

УТВЕРЖДАЮ
Зам. главного инженера
по техническому развитию

А. А. Котыло

СП ОАО "Брестгазоаппарат"

**ПЕРЕЧЕНЬ ЗАПАСНЫХ ЧАСТЕЙ
ПЛИТЫ ГАЗОВОЙ БЫТОВОЙ
модели 6700**

6700.00.0.000 ПЗЧ

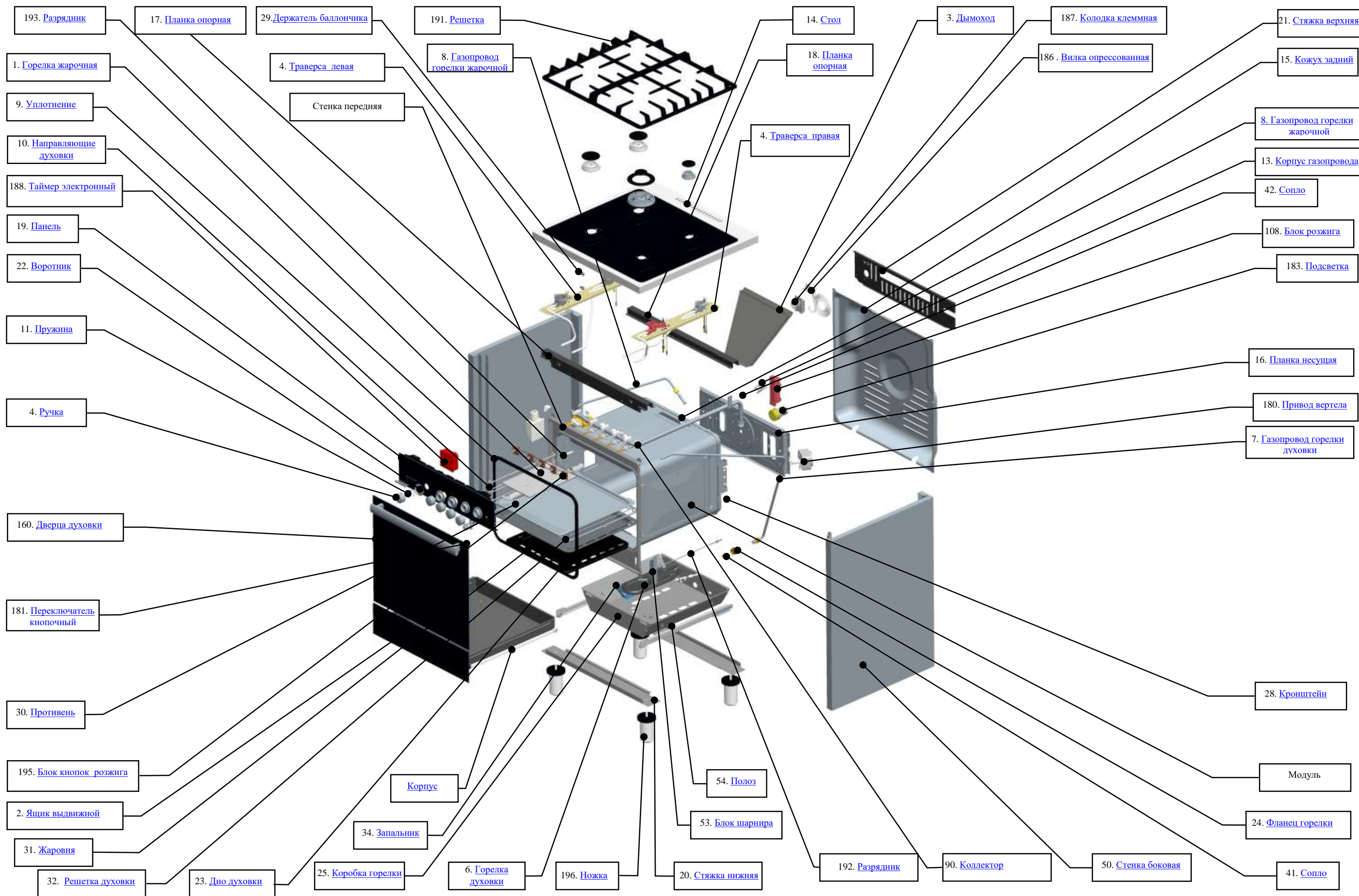
Перечень запасных частей плиты газовой бытовой мод. 6700
для сервисного обслуживания даёт возможность правильно выбирать
и обозначать деталь согласно заводской нумерации

Согласовано: начальник ОСО
В.Н. Федоренко

главный конструктор
С. А. Шапедько

г. Брест

Плита газовая бытовая 6700



п/п	Наименование	Обозначение	Количество на модель			Дата применения	Назначение	Изм.
			-02	-03	-04			
1	Горелка жарочная	5100.22.0.000-04	1	1	1			
2	Ящик выдвижной	6700.20.0.000	1	1	1			
3	Дымоход	6700.50.0.000	1	1	1			
4	Ручка	6300.04.0.000-01	6	5	5	БГ.К01363		
5	Зажим	1457-06.002А	6	5	5		Устанавливается в ручку	
6	Горелка духовки	6100.40.0.000	1	1	1			
7	Газопровод горелки духовки	6100.54.0.000-04	1	-	-			
		6100.54.0.000-05	-	1	1			
8	Газопровод горелки жарочной	6100.57.0.000-03	1	-	-			
		6100.57.0.000-04	-	1	1			
9	Уплотнение	ДА602.08.0.000	1	1	1			
10	Направляющие духовки	ДА602.10.0.000	2	2	2			
11	Пружина	1100.00.0.173А	6	5	5			
12	Зажим разрядника	1100.10.0.014	1	1	1			
		1100.10.0.014-01	1	1	1		Допустимая замена	
13	Корпус газопровода	1200.00.0.217	1	1	1			
		1200.00.0.217-01	1	1	1		Допустимая замена	
14	Стол	6700.06.0.000-03	1	-	-			
		6700.06.0.000	-	1	1		Sabaf МТС	
15	Кожух защитный	1100.00.0.198-01	1	1	1			
16	Планка несущая	5100.00.0.010	1	1	1			
17	Планка опорная	6700.00.0.001	1	1	1		Устанавливается спереди плиты	
18	Планка опорная	6700.00.0.002	1	1	1		Устанавливается сзади плиты	
19	Панель	6700.03.0.000	1	-	-			
		6700.03.0.000-01	-	1	-			
		6700.03.0.000-02	-	-	1			
20	Стяжка нижняя	6700.00.0.026	2	2	2			
21	Стяжка верхняя	6700.00.0.030	1	1	1			
22	Воротник	6300.00.0.055-01	6	5	5	БГ.К01363		
23	Дно духовки	6100.00.0.004	1	1	1			
24	Фланец горелки	6100.00.0.017	1	1	1			
25	Коробка горелки	601.00.0.008	1	1	1			



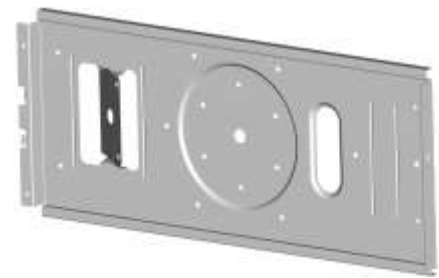







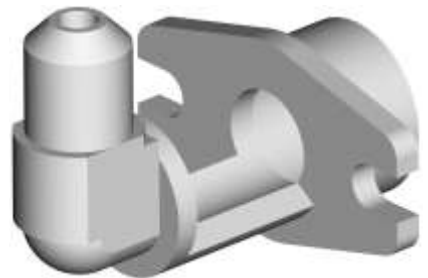
п/п	Наименование	Обозначение	Количество на модель			Дата применения	Назначение	Изм.
			-02	-03	-04			
26	Клипса	6100.00.0.038	2	2	2		Крепление разрядника к горелке	
		6100.00.0.038-01	2	2	2		Допустимая замена	
27	Запальник	6100.00.0.039	1	1	1			
28	Кронштейн	ДА602.00.0.016	2	2	2		Держатель дух.направ.	
29	Держатель баллончика	ДА602.00.0.017	2	2	2			
30	Противень	6100.00.0.060	1	1	1			
31	Жаровня	ДА602.00.0.030	1	1	1			
32	Решетка духовки	6100.36.0.000	1	1	1			
		6100.38.0.000-01	1	1	1		с 01.08.2016	
33	Траверса левая	6700.10.0.000-02	1					
		6700.12.0.000-02		1				
		6700.12.0.000-11			1			
34	Траверса правая	6700.09.0.000-02	1					
		6700.11.0.000-02		1				
		6700.11.0.000-11			1			
108	Блок розжига	WAC-T6	1	1	1			
		BR-1-7 ТУ ВУ ВУ 200194846.009-2009					Допустимая замена	
		W08-6B						
		LX-6						



Таблица Маркировка и обозначение сопла

п/п	Наименование	Номинальное давление газа					
		P _н =13 мбар		P _н =20 мбар		P _н =30 мбар	
		Маркировка	Обозначение	Маркировка	Обозначение	Маркировка	Обозначение
41	Сопло (ТУП)	144	1200.00.0.053-01	126	1200.00.0.053-20	92	1200.00.0.053-04
42	Сопло (Горелка гриль)	115	1200.00.0.053-06	0104	1200.00.0.053-25	75	1200.00.0.053-02

Примечания

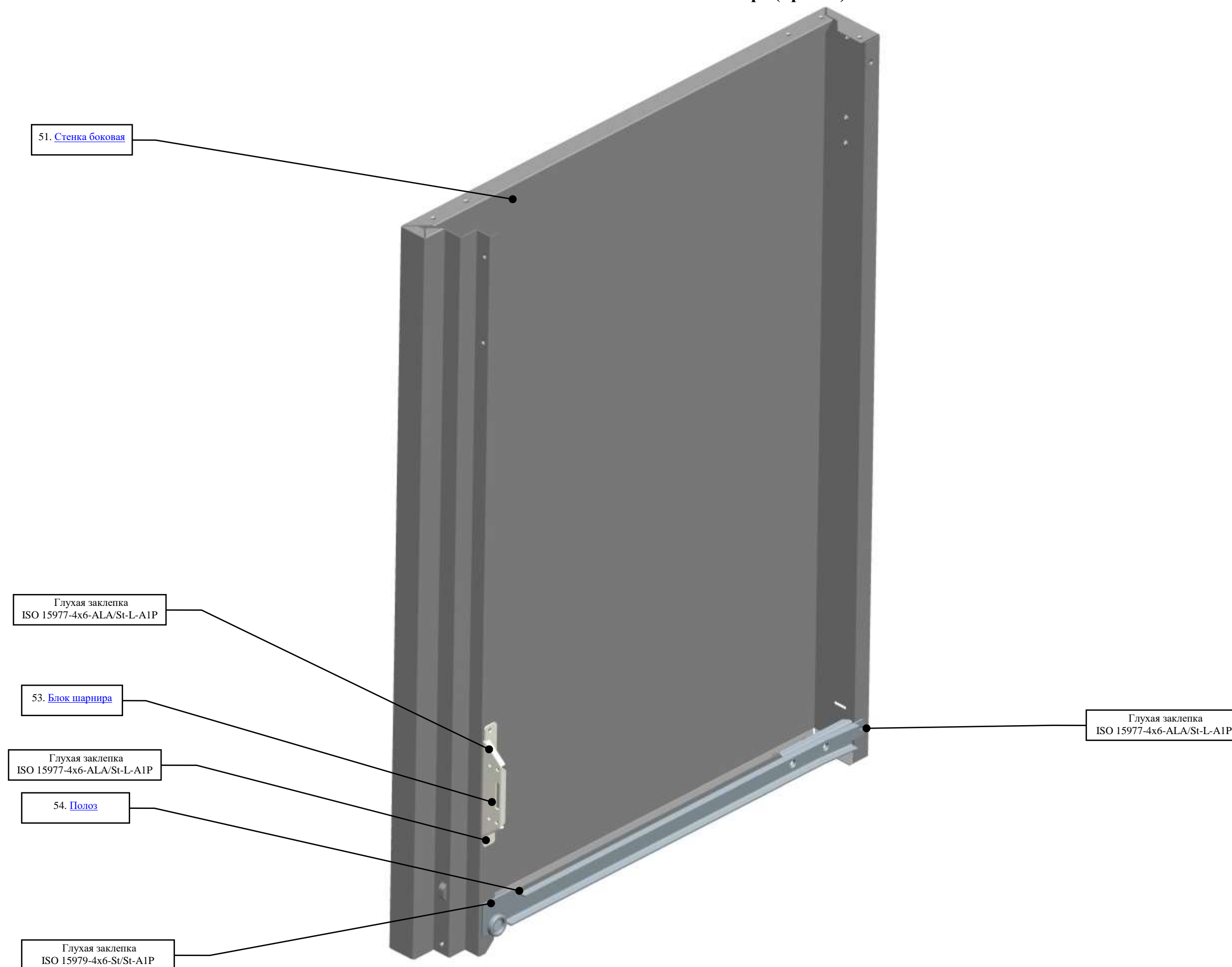
- 1 Графа "Дата применения" заполняется только для вновь примененных и замененных позиций.
- 2 Для просмотра рисунка детали удерживайте **Ctrl** и нажмите левую клавишу мыши.
- 3 Инструкция по замене.

<p>Горелка духовки</p>  <p>Начало раздела</p>	<p>Стол</p>  <p>Начало раздела</p>	<p>Панель</p>  <p>Начало раздела</p>	<p>Планка несущая</p>  <p>Начало раздела</p>
<p>Кожух задний</p>  <p>Начало раздела</p>	<p>Коробка горелки</p>  <p>Начало раздела</p>	<p>Стяжка верхняя</p>  <p>Начало раздела</p>	<p>Стяжка нижняя</p>  <p>Начало раздела</p>
<p>Газопровод горелки духовки</p>  <p>Начало раздела</p>	<p>Горелка жарочная</p>  <p>Начало раздела</p>	<p>Газопровод горелки жарочной</p>  <p>Начало раздела</p>	<p>Корпус газопровода</p>  <p>Начало раздела</p>

<p>Фланец горелки</p>  <p>Начало раздела</p>	<p>Ящик выдвижной</p>  <p>Начало раздела</p>	<p>Корпус (комплектно с ящиком) ВРЕИ.301119.003 ВРЕИ.301119.002</p>  <p>Начало раздела</p>	<p>Скоба</p>  <p>Начало раздела</p>
<p>Дымоход</p>  <p>Начало раздела</p>	<p>Уплотнение</p>  <p>Начало раздела</p>	<p>Направляющие духовки</p>  <p>Начало раздела</p>	<p>Дно духовки</p>  <p>Начало раздела</p>
<p>Сопло</p>  <p>Начало раздела</p>	<p>Зажим разрядника</p>  <p>Начало раздела</p>	<p>Держатель баллончика</p>  <p>Начало раздела</p>	<p>Клипса</p>  <p>Начало раздела</p>

<p>Кронштейн</p>  <p>Начало раздела</p>	<p>Запальник</p>  <p>Начало раздела</p>	<p>Ручка</p>  <p>Начало раздела</p>	<p>Зажим</p>  <p>Начало раздела</p>
<p>Воротник</p>  <p>Начало раздела</p>	<p>Пружина</p>  <p>Начало раздела</p>		

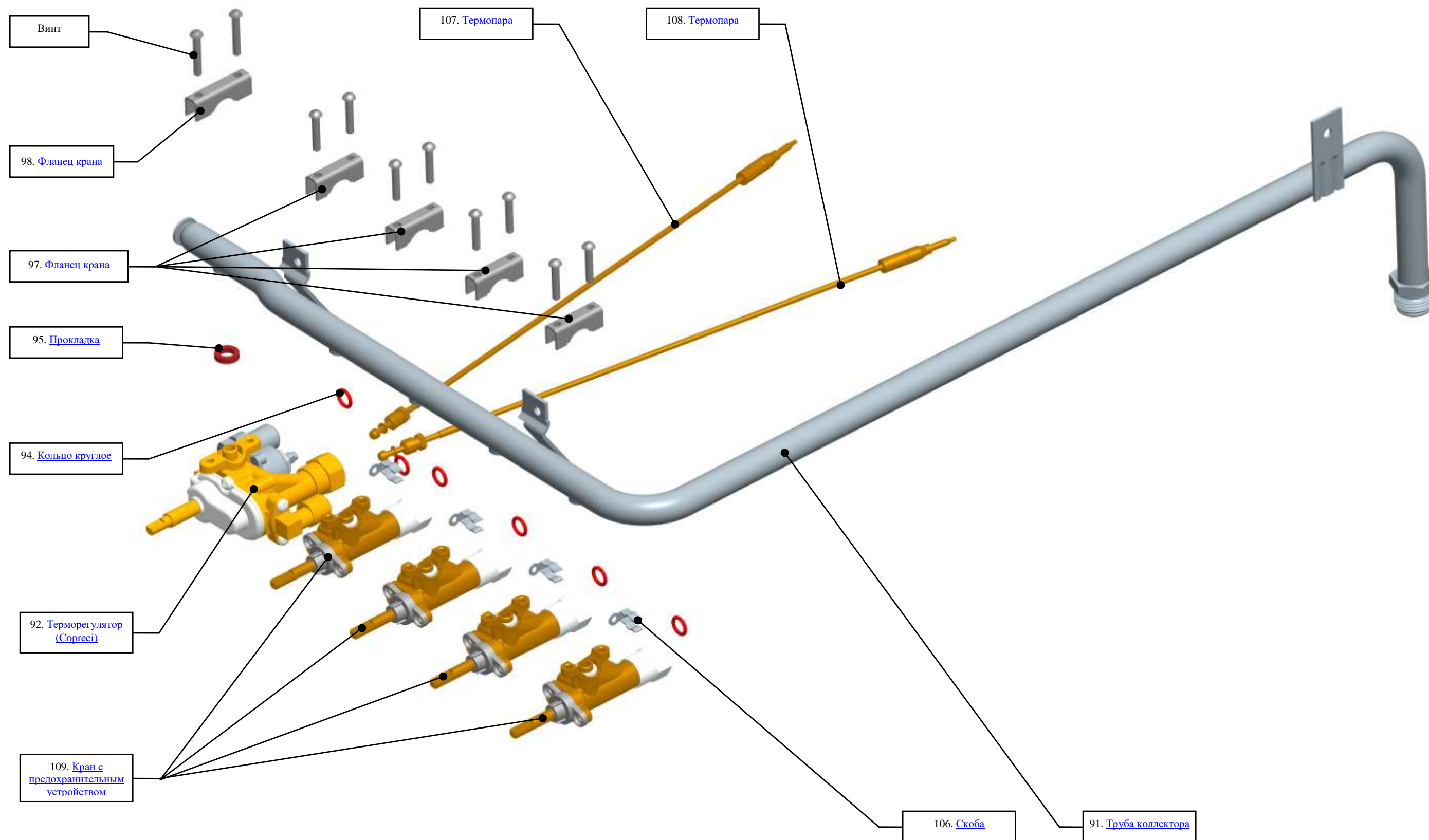
Стенка боковая 6700.15.0.000 в сборе (левая)
Стенка боковая 6700.16.0.000 в сборе (правая)



п/п	Наименование	Обозначение	Количество на модель					Дата применения	Назначение	Изм.
			-00	-01	-02	-03	-04			
50	Стенка боковая в сборе (левая)	6700.15.0.000			1	1	1			
51	Стенка боковая	6700.00.0.020			1	1	1			
53	Блок шарнира	5100.00.0.002			1	1	1			
54	Полоз	6100.22.0.000-01			1	1	1			
	Глухая заклепка	ISO 15977-4x6-A1A/St-L-A1P			3	3	3			
	Глухая заклепка	ISO 15979-4x6-St/St-A1P			1	1	1			
55	Стенка боковая в сборе (правая)	6700.16.0.000			1	1	1			
56	Стенка боковая	6700.00.0.020-01			1	1	1			
57	Блок шарнира	5100.00.0.002			1	1	1			
58	Полоз	6100.22.0.000			1	1	1			
	Глухая заклепка	ISO 15977-4x6-A1A/St-L-A1P			3	3	3			
	Глухая заклепка	ISO 15979-4x6-St/St-A1P			1	1	1			



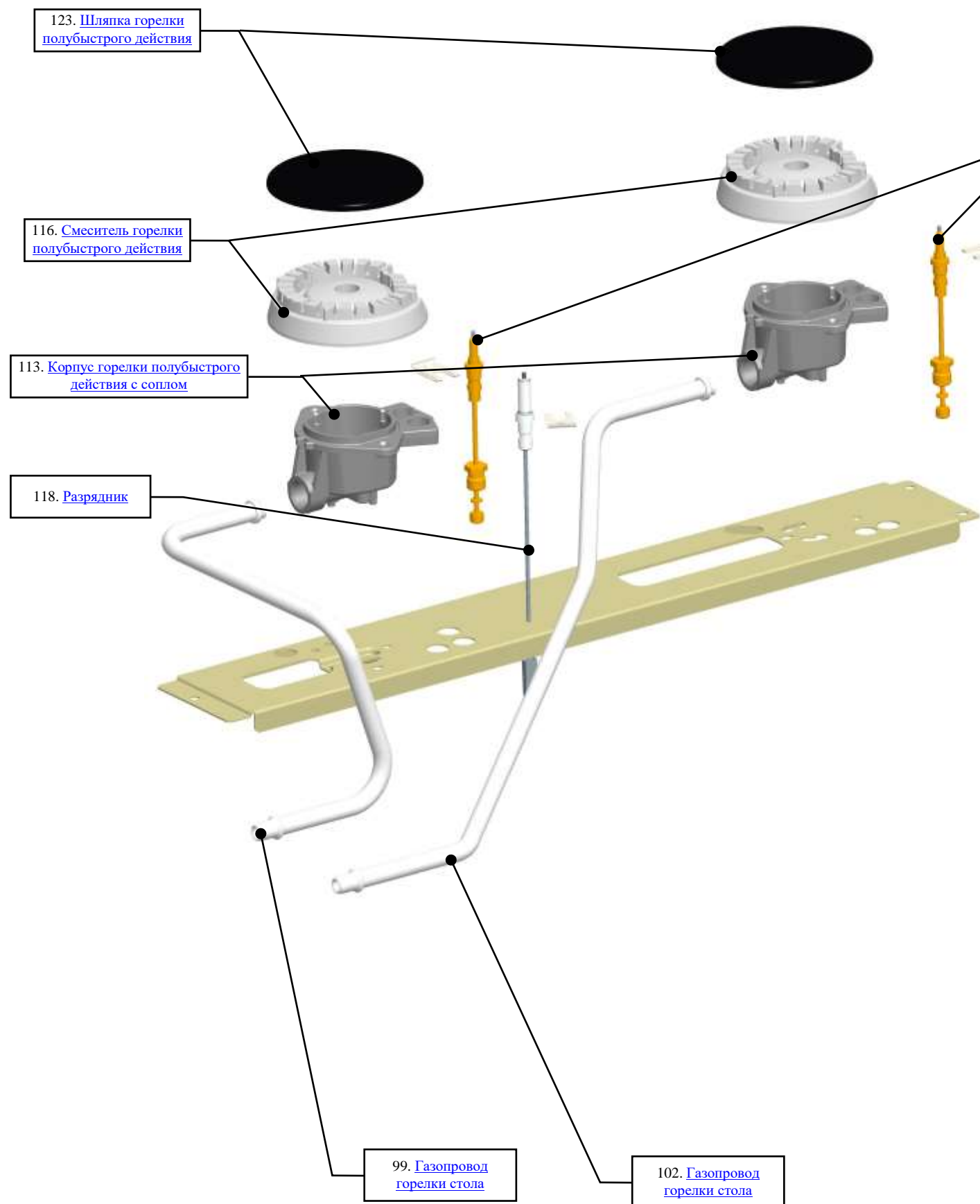
Коллектор



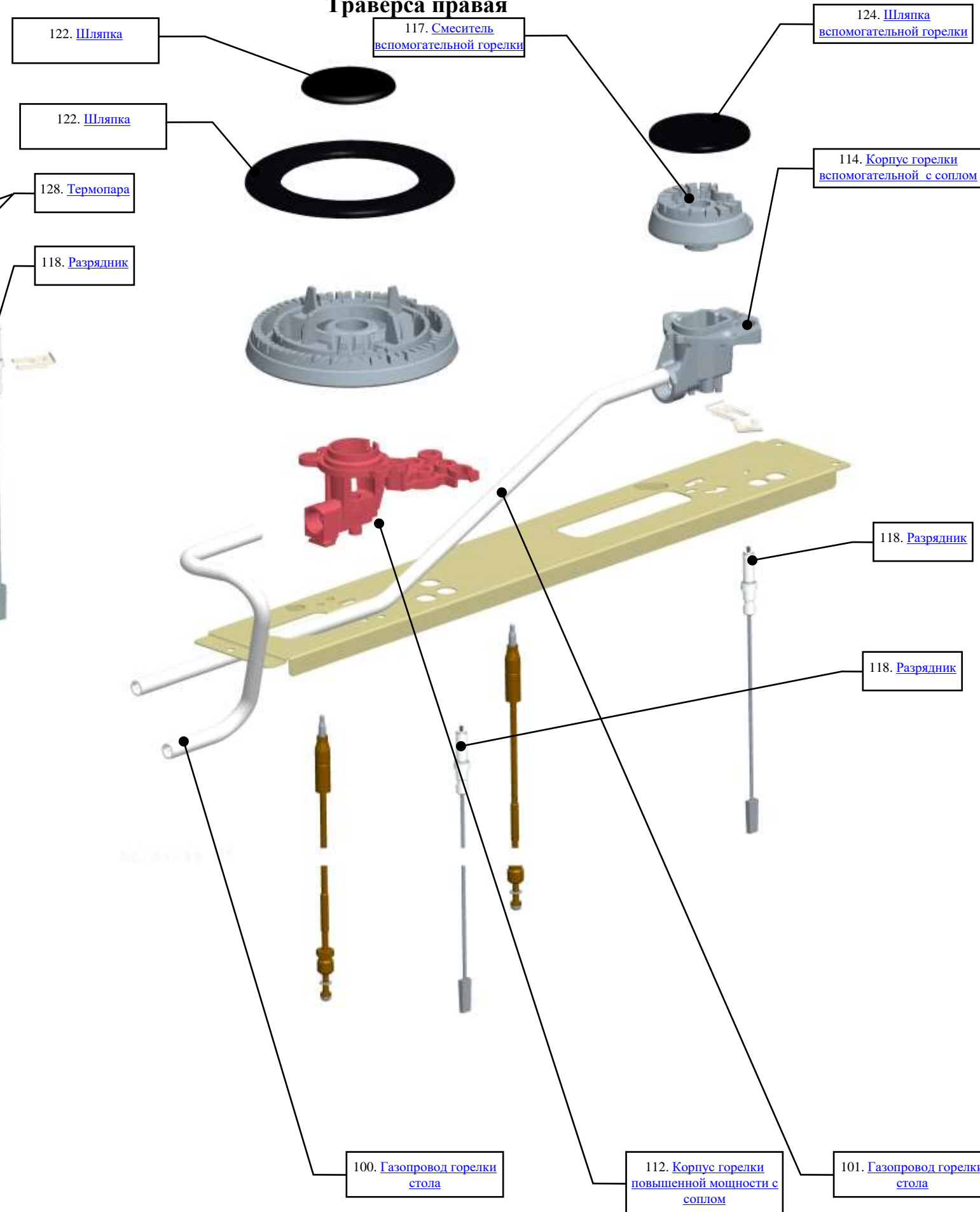
п/п	Наименование	Обозначение	Количество на модель					Дата применения	Назначение	Примечания
			-00	-01	-02	-03	-04			
90	Коллектор	6700.14.0.000-01			1	-	-			
		6700.14.0.000-04			-	1	-			
		6700.02.0.000-07			-	-	1			
91	Труба коллектора	6700.14.1.000			1	-	-			
		6700.14.1.000-01			-	1	1			
92	Терморегулятор (Copreci)	MTG 22300/845			1	1	1		COPRECI	
	Терморегулятор	ГЛИУ.371.00.00-01			1	1	1	С 02.09.2013		НЗГА 37
93	Гайка быструстанавливаемая	GAS VALVE 20700			2	2	2		COPRECI	
94	Кольцо круглое	1445-27.007			6	6	6		4 – на кран, 2- на ТУП	
		31001.00.0.007-02			6	6	6			
		Кольцо 7,65*1,78 ТУ 4858-002-18706083-00			6	6	6		Допустимая замена	
95	Прокладка	1445-39.002			1	1	1		Между ТУПом и трубой коллектора	
		31001.00.0.008							Допустимая замена	
97	Фланец крана	3100.50.0.001			4	4	4		Для кранов	
98	Фланец крана	3100.50.0.001-01			1	1	1		Для ТУПа	
106	Скоба	1457-00.026			1	1	1			
		1457-00.026-01			6	6	6		Допустимая замена	
107	Термопара	T100/1234-1050			1	1	1		ОГД	
		676788401050			1	1	1			
		7S12620100110			1	1	1		Допустимая замена	

П/П	Наименование	Обозначение	Количество на модель					Дата применения	Назначение	Примечания
			-00	-01	-02	-03	-04			
108	Термопара	T100/1234-600			1	1	1		ЖГД	
		7S12620100060			1	1	1		Допустимая замена	
		676788400600			1	1	1			
109	Кран	1445-39.000-08			1				Горелка повышенной мощности	
		1445-39.000-06			3				Горелка малой мощности, нормальной мощности	
		3300.27.0.000-37				1	1			

Траверса левая



Траверса правая



п/п	Наименование	Обозначение			Количество на модель					Дата применения	Назначение	Изм.
		для горелок SABAF	для горелок SOMIpress	для горелок Gefest5	-00	-01	-02	-03	-04			
99	Газопровод горелки стола	6700.10.1.000					1	-	-		Газопровод горелки полубыстрого действ. (ближняя)	
		6700.12.1.000					-	1	1			
100	Газопровод горелки стола	6700.09.1.000					1	-	-		Газопровод горелки быстрого действ.	
		6700.11.1.000					-	1	1			
101	Газопровод горелки стола	6700.09.2.000-01					1	-	-		Газопровод горелки вспомогательной	
		6700.11.2.000					-	1	1			
102	Газопровод горелки стола	6700.09.2.000					1	-	-		Газопровод горелки полубыстрого действ. (дальняя)	
		6700.12.2.000					-	1	1			
105	Адаптер	T900/3					-	-	5			
112	Корпус горелки быстрого действия с соплом	642000030112	AS60009-00-033	1200.00.0.061 (сопло см. таблицу ниже)			1	-	-			
	Корпус горелки повышенной мощности с соплом	642002910095	-	-			-	1	1			
113	Корпус горелки полубыстрого действия с соплом	642000020097	AS60008-00-031	1200.00.0.041 (сопло см. таблицу ниже)			2	2	2			
114	Корпус горелки вспомогательной с соплом	642000010072	AS60007-00-016	1200.00.0.031 (сопло см. таблицу ниже)			1	1	1			
115	Смеситель горелки быстрого действия	383086830000	PS50052-00-004	1200.00.0.063-01			1	1	1			
	Смеситель горелки повышенной мощности	683000703000	-	-			-	1	1			
116	Смеситель горелки полубыстрого действия	383086730000	PS50050-00-004	1200.00.0.043-01			2	2	2			













п/п	Наименование	Обозначение			Количество на модель					Дата применения	Назначение	Изм.
		для горелок SABAF	для горелок SOMIpress	для горелок Gefest5	-00	-01	-02	-03	-04			
117	Смеситель вспомогательной горелки	383086630100	PS50048-00-004	1200.00.0.036-01			1	1	1			
118	Разрядник	694081200320	PS20002-00-022	15.04.000-01			2	2	2			
119	Разрядник	694081200400	PS20002-00-030	15.04.000-02			2	2	2			
120	Уплотнение разрядника	654081600000	-	-			4	4	4			
121	Зажим	560081300000	-	-			4	4	4			
		-	PC00385-00-002	-			4	8	8			
		-	-	1100.10.0.014			4	8	8			
122	Шляпка горелки быстрого действия	573080937000	PS20037-00-005	1200.00.0.066-02 (Крышка горелки)			1	1	1			
	Шляпка	573143637000					-	1	1			
	Шляпка	573143737000					-	1	1			
123	Шляпка горелки полубыстрого действия	573080837000	PS20038-00-005	1200.00.0.066-01 (Крышка горелки)			2	2	2			
124	Шляпка вспомогательной горелки	573080737000	PS20039-00-005	1200.00.0.066 (Крышка горелки)			1	1	1			
125	Термопара	676027100250	T100/1262C-310	1445-30.020-21			-	1	1			
126	Термопара	676027100300	T100/1262C-310	1445-30.020-21			-	1	1			
127	Термопара	676027100450	T100/1262C-400	1445-30.020-17			-	1	1			
128	Термопара	676027100500	T100/1262C-500	1445-30.020-18			-	1	1			
129	Гайка термопары	148081400000	-	-			-	4	4			
130	Уплотнение термопары	654081700000	-	-			-	4	4			
131	Пробка магнитная	20900/27					-	4	4		Для крана с ПУ	
132		20900/35					1	1	1		Для ТУП	

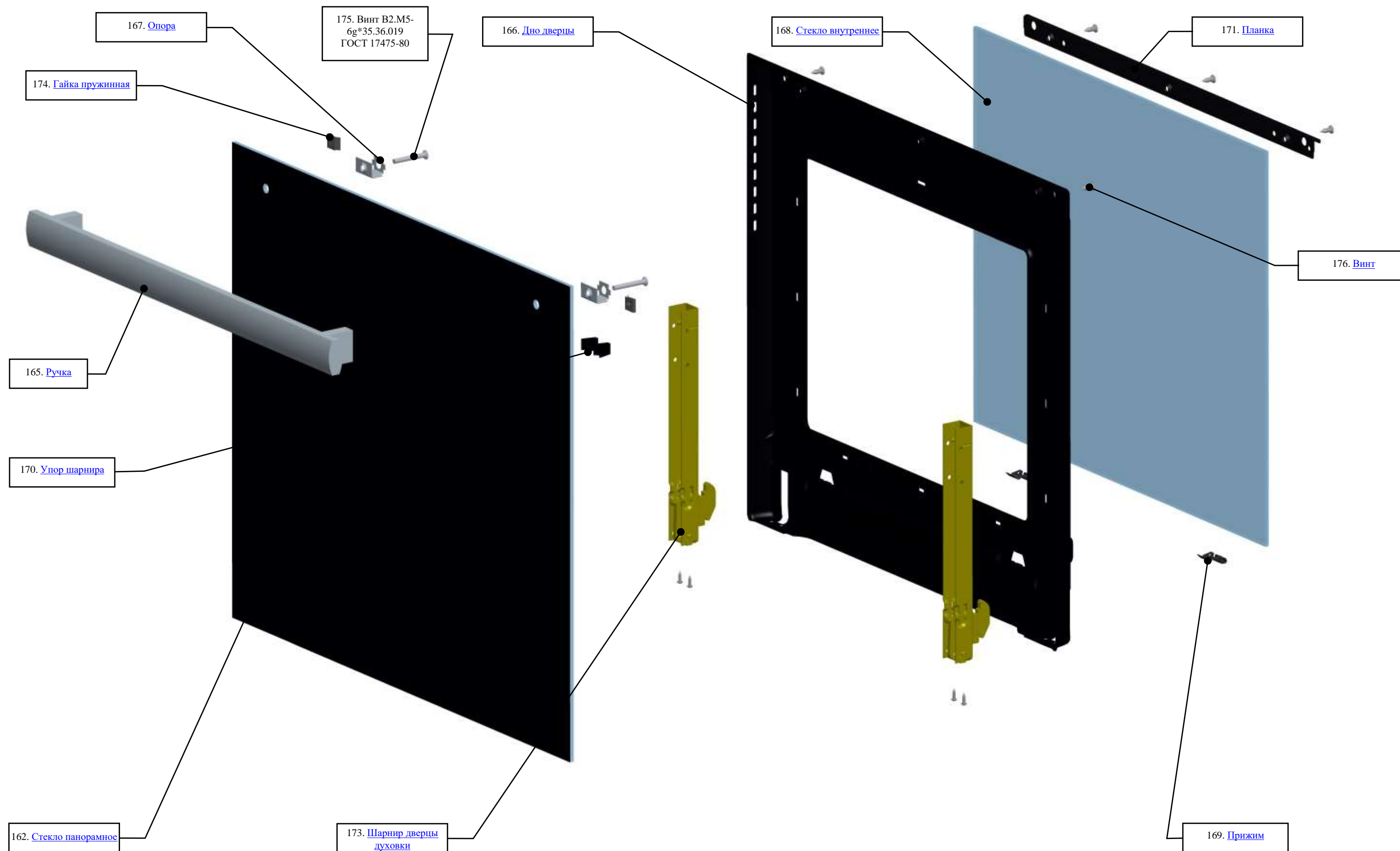
Таблица Маркировка и обозначение сопла

п/п	Наименование	Производитель	Номинальное давление газа					
			Pн=13мбар		Pн=20мбар		Pн=30мбар	
			Маркировка	Обозначение	Маркировка	Обозначение	Маркировка	Обозначение
140	Сопло (Горелка быстрого действия)	SABAF	145	151022200145	115	151021000115	92	151022200092
		SOMIPRESS		600100058	123	60010061		600100069
		Gefest серия 5	149	1200.00.0.054-03	131	1200.00.0.054-17	96	1200.00.0.054-23
141	Сопло (Горелка полубыстрого действия)	SABAF	110	151022200110	097	151021100097	70	151022200070
		SOMIPRESS		600100057	092	600100103	070	600100070
		Gefest серия 5	115	1200.00.0.054-06	104	1200.00.0.054-19	75	1200.00.0.054-02
142	Сопло (Вспомогательная горелка)	SABAF	84	151022200084	072	151020800072	53	151022200053
		SOMIPRESS	085	600100068	72	600100010		600100067
		Gefest серия 5	87	1200.00.0.054-11	77	1200.00.0.054-25	55	1200.00.0.054-26

Таблица Маркировки винтов малого расхода (ВМР)

п/п	Наименование	Производитель	Номинальное давление газа						Примечание
			Pн=13мбар		Pн=20 мбар		Pн=30 мбар		
			Маркировка	Обозначение	Маркировка	Обозначение	Маркировка	Обозначение	
145	Горелка быстрого действия	SABAF серия 2	65 (40)	1445-27.008-03 (3300.27.1.000-02)	56 (40)	1445-27.008-14 (3300.27.1.000-02)	44 (40)	1445-27.008-15 (3300.27.1.000-02)	В «Скобках» даны значения для регулируемых ВМР (для крана с ПУ)
		SOMIPRESS							
		Gefest серия 5							
146	Горелка полубыстрого действия	SABAF серия 2	49 (29)	1445-27.008-04 (3300.27.1.000-01)	44 (29)	1445-27.008-15 (3300.27.1.000-01)	33 (29)	1445-27.008-01 (3300.27.1.000-01)	
		SOMIPRESS							
		Gefest серия 5							
147	Вспомогательная горелка	SABAF серия 2	49 (29)	1445-27.008-04 (3300.27.1.000-01)	44 (22)	1445-27.008-15 (3300.27.1.000)	33 (29)	1445-27.008-01 (3300.27.1.000-01)	
		SOMIPRESS							
		Gefest серия 5							
148	Основная горелка духовки	ТУП	(41)	-	(41)	-	(41)	-	
		Кран с ПУ	(40)	(3300.27.1.000-02)	(40)	(3300.27.1.000-02)	(40)	(3300.27.1.000-02)	

<p>Кран с предохранительным устройством</p>  <p>Пробка магнитная</p> <p>Начало раздела</p>	<p>Терморегулятор (Correci)</p>  <p>Пробка магнитная</p> <p>Начало раздела</p>	<p>Кран</p>  <p>Начало раздела</p>	<p>Термопары</p>  <p>Начало раздела</p>
<p>Корпус горелки быстрого действия</p>  <p>Начало раздела</p>	<p>Корпус горелки полубыстрого действия</p>  <p>Начало раздела</p>	<p>Корпус горелки вспомогательной</p>  <p>Начало раздела</p>	<p>Шляпки горелок</p>  <p>Начало раздела</p>
<p>Смеситель горелки быстрого действия</p>  <p>Начало раздела</p>	<p>Смеситель горелки полубыстрого действия</p>  <p>Начало раздела</p>	<p>Смеситель вспомогательной горелки</p>  <p>Начало раздела</p>	<p>Разрядник (Свеча розжига)</p>  <p>Начало раздела</p>

Дверца духовки




п/п	Наименование	Обозначение	Количество на модель					Дата применения	Назначение	Изм.
			-00	-01	-02	-03	-04			
160	Дверца духовки	6700.18.0.000			1	1	1			
162	Стекло панорамное	6700.18.1.000			1	1	1			
165	Ручка	SVI 4			1	1	1			
166	Дно дверцы	5100.18.0.001			1	1	1			
167	Опора	5100.18.0.009			2	2	2			
168	Стекло внутреннее	5100.18.0.004-02			1	1	1			
169	Прижим	5100.18.0.007			2	2	2			
170	Упор шарнира	3200.15.0.012			4	4	4			
171	Планка	5100.18.0.005			1	1	1			
173	Шарнир дверцы духовки	C010300569			2	2	2			
		AK.00.00.000			2	2	2		Допустимая замена	
174	Гайка пружинная	1445-00.042			2	2	2			
175		Винт В2.М5-6g*35.36.019 ГОСТ 17475-80			2	2	2			
176	Винт	3100.00.0.180			5	5	5			


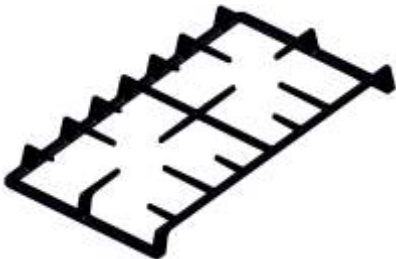




<p>Дно дверцы</p>  <p>Начало раздела</p>	<p>Ручка</p>  <p>Начало раздела</p>	<p>Стекло панорамное</p>  <p>Начало раздела</p>	<p>Стекло внутреннее</p>  <p>Начало раздела</p>
<p>Шарнир дверцы духовки</p>  <p>Начало раздела</p>	<p>Планка</p>  <p>Начало раздела</p>	<p>Упор шарнира</p>  <p>Начало раздела</p>	<p>Прижим</p>  <p>Начало раздела</p>
<p>Опора</p>  <p>Начало раздела</p>	<p>Гайка пружинная</p>  <p>Начало раздела</p>		

п/п	Наименование	Обозначение	Количество на модель					Дата применения	Назначение	Изм.
			-00	-01	-02	-03	-04			
180	Привод вертела	49TYJ-E-II			1	1	1			
		20FMTS10300			1	1	1		Допустимая замена	
181	Переключатель кнопочный								Для подсветки	
	Контактное устройство	H1012			1	1	1			
		DY16KS10E000			1	1	1		Допустимая замена	
	Корпус	113614			1	1	1			
		DYSTXX0031			1	1	1		Допустимая замена	
	Кнопка	113002			1	1	1			
		DYT3KX0018 (Клавиша)			1	1	1		Допустимая замена	
Гайка	111983			1	1	1				
	00150758			1	1	1		Допустимая замена		
	Переключатель кнопочный	ПКн525.2-111 ТАФЛ.642131.009 ТУ			1	1	1		Допустимая замена	
182	Переключатель кнопочный								Для электророзжига	
	Контактное устройство	H2009			1	-	-			
		DY16KM10E000			1	-	-		Допустимая замена	
	Корпус	113614			1	-	-			
		DYSTXX0031			1	-	-		Допустимая замена	
	Кнопка	113002			1	-	-			
		DYT3KX0018 (Клавиша)			1	-	-		Допустимая замена	
Гайка	111983			1	-	-				
	00150758			1	-	-		Допустимая замена		
	Переключатель кнопочный	ПКн526.2-111 ТАФЛ.642131.009 ТУ			1	-	-			
183	Подсветка	536633.02			1	1	1			
		Vossloh-Schwabe подсветка E14 51212								
		PLO-0106-42H			1	1	1		Допустимая замена	
		X555-41H-AS			1	1	1			
184	Таймер механический	0032-07(18)-60			1	-	-			
		DTJ-0033-60-25-07			1	-	-		Допустимая замена	

п/п	Наименование	Обозначение	Количество на модель					Дата применения	Назначение	Изм.
			-00	-01	-02	-03	-04			
186	Вилка опрессованная	1000288 Вилка опрессованная 52-10-250-60227 IEC 53 3x0.75-1.7-1-04 RoHS TY BY 200194876.006-2007			1	1	1			
		1000299 Шнур армированный 60227 IEC 53-ВП 3x0,75-250-11-10-1,7-Б2-1 TY BY 200278355.139-2008			1	1	1		Допустимая замена	
		1000488 Вилка опрессованная 57-10-250-60227 IEC 53 3x0.75-1.7-1-04 RoHS TY BY 200194876.006-2007			1	1	1			
		1001295 Вилка опрессованная K5C-16-250-60227 IEC 53 3x0,75-1.7-13-1 RoHS TY BY 200211944.007-2006			1	1	1			
187	Колодка клеммная	07 0021 01 Колодка клеммная SL200			1	1	1			
		KADO 1/3 IMP R5 II TW QOO			1	1	1		Допустимая замена	
		KADO 2/3 OS			1	1	1		Допустимая замена. Безвинтовой держатель кабеля - фиксировать до упора	
188	Таймер электронный	LED 2000/ESK1343-022			-	1	-	до 01.04.15		
		LED2000/505.0C9			-	1	-	с 01.04.15		
		OT-2000-LED-SD-03MM4W			-	1	-	до 01.04.15	Допустимая замена	
		OT-2000-LED-SD-03MM4R			-	1	-	с 01.04.15		
	Кнопка	07-0783-220			-	3	-			
	Кнопка	PL-OTB-10F-17W4			-	3	-		Допустимая замена	
188	Таймер электронный	GAS345/009.421			-	-	1	до 01.04.15	Комплект	
		GAS345/ESK1293-010			-	-	1	с 01.04.15		
	Кнопка	07-0783-220			-	-	5			
190	Гайка быстроустанавливаемая	GAS VALVE 20700			2	2	2			
191	Решетка	VKKG 1500.04.0.001			2	2	2			
		AT 1500.04.0.001			2	2	2		Допустимая замена	
		N 1500.04.0.001			2	2	2			
		Z 1500.04.0.001			2	2	2	С 01.02.2017		

п/п	Наименование	Обозначение	Количество на модель					Дата применения	Назначение	Изм.
			-00	-01	-02	-03	-04			
192	Разрядник	10.12.000			1	1	1		На основную горелку	
		EC4010R085			1	1	1		Допустимая замена	
193	Разрядник	10.13.000			1	1	1		На жарочную горелку	
194	Вертел	3100.01.0.000-03			1	1	1			
	Вертел	RO-03			1	1	1		Допустимая замена	
	Вертел	BR-03			1	1	1			
	Вертел	LE-03			1	1	1			
	Крючок	3100.01.5.000			1	1	1			
195	Блок кнопок розжига	WZ2/BY.5.103 R1			-	1	1		Комплект	
	Подкладка	WZ2.18 R1			-	1	1			
196	Ножка	L1.100.50			4	4	4			

<p>Переключатель кнопочный</p>  <p>Начало раздела</p>	<p>Кнопка</p>  <p>Начало раздела</p>	<p>Корпус</p>  <p>Начало раздела</p>	<p>Контактное устройство</p>  <p>Начало раздела</p>
<p>Гайка</p>  <p>Начало раздела</p>	<p>Гайка быстроустанавливаемая</p>  <p>Начало раздела</p>	<p>Вилка опрессованная</p>  <p>Начало раздела</p>	<p>Колодка клеммная</p>  <p>Начало раздела</p>
<p>Таймер механический</p>  <p>Начало раздела</p>	<p>Привод вертела</p>  <p>Начало раздела</p>	<p>Подсветка</p>  <p>Начало раздела</p>	<p>Блок кнопок розжига</p>  <p>Начало раздела</p>

<p>Блок розжига газа</p>  <p>Начало раздела</p>	<p>Решетка</p>  <p>Начало раздела</p>	<p>Разрядник</p>  <p>Начало раздела</p>	<p>Разрядник</p>  <p>Начало раздела</p>
<p>Таймер электронный</p>  <p>Начало раздела</p>	<p>Кнопка</p>  <p>Начало раздела</p>	<p>Ножка</p>  <p>Начало раздела</p>	<p>Вертел</p>  <p>Начало раздела</p>