

УТВЕРЖДАЮ
Зам. главного инженера
по техническому развитию

А. А. Котыло

СП ОАО "Брестгазоаппарат"

**ПЕРЕЧЕНЬ ЗАПАСНЫХ ЧАСТЕЙ
ПЛИТЫ ГАЗОЭЛЕКТРИЧЕСКОЙ БЫТОВОЙ
модели 3502**

3502.00.0.000 ПЗЧ

Перечень запасных частей плиты газозлектрической бытовой мод. 3502
для сервисного обслуживания даёт возможность правильно выбирать
и обозначать деталь согласно заводской нумерации

Согласовано: начальник ОСО

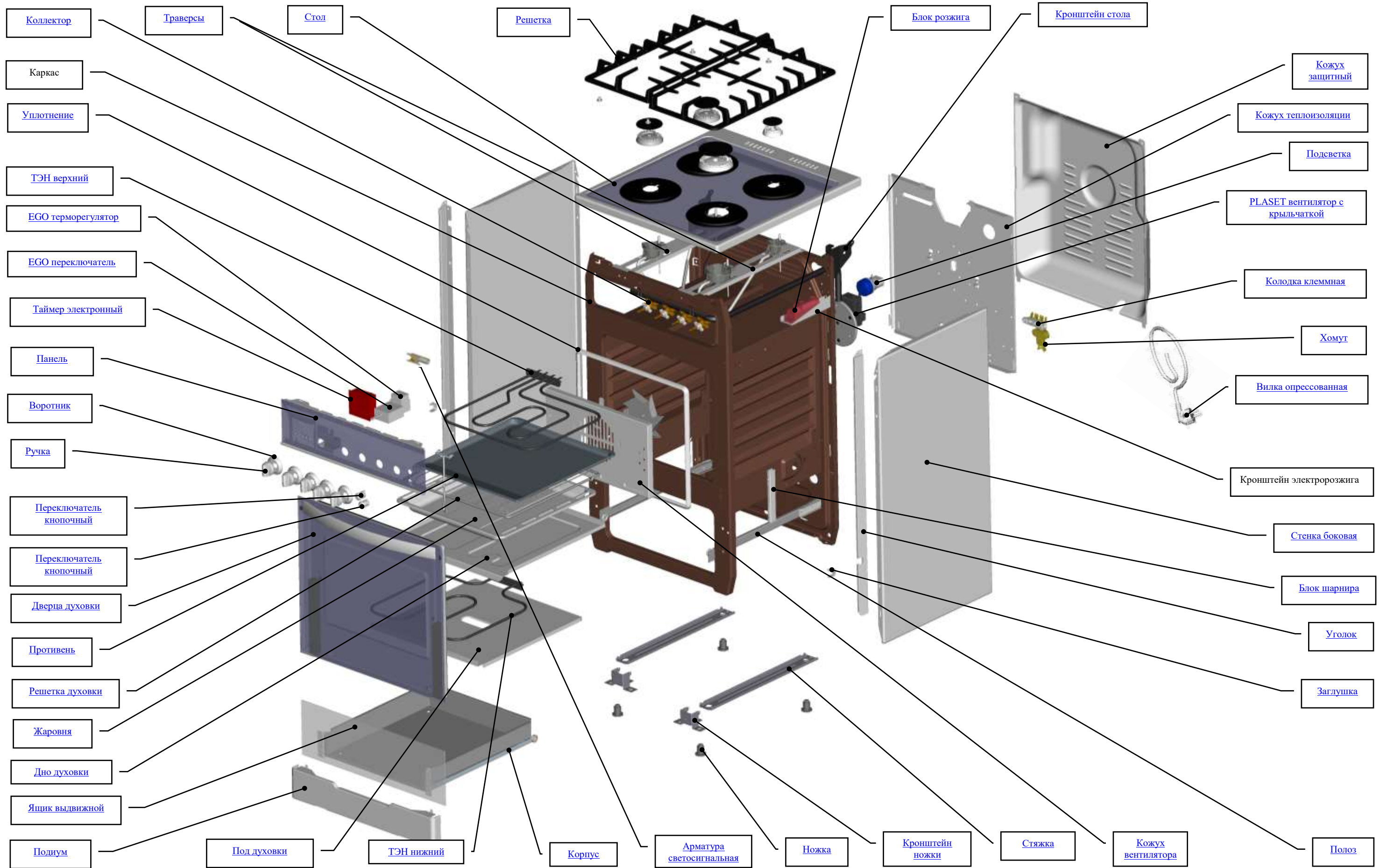
В. Н. Федоренко

Главный конструктор

П. Г. Чирков

г. Брест

Плита газозлектрическая бытовая 3502














п/п	Наименование	Обозначение	Количество на модель		Дата применения	Назначение	Изм.
			-	01			
			16.05.2012 – начало сборки плит				
1	Уплотнение	1202.04.0.000-01	1	1			
2	SELFA ТЭН верхний и гриль 800 W + 1200 W	40.211	1	1			
3	Подсветка	PLO-0106-42H	1	1			
	Лампа	L15	1	1		Части подсветки PLO-0106-42H	
	Плафон	C-3422	1	1			
4	Воротник	1100.00.0.156-04	5	6			
5	Ручка	1500.03.0.000-01	5	6			
6	Панель	3502.06.0.000		1		<i>H=120 mm</i>	
		3502.06.0.000-01	1				
		3502.07.0.000		1	C 01.03.2013	<i>H=118.5 mm</i>	
		3502.07.0.000-01	1		C 01.03.2013		
7	Противень	3100.00.0.057	1				
8	Жаровня	300.00.0.056A	1				
9	Решетка духовки	3100.07.0.000	1				
10	Стол	3500.06.0.000-02	1	1		Для SABAF	
11	Решетка	VKKG 3500.04.0.001	2	2			
		AT 3500.04.0.001	2	2		Допустимая замена	
12	Вилка опрессованная	52-16-250-60227 ИЕС 53 3x1,00-1,8-3-18 ТУ ВУ 200194876.006-2007	1	1			
13	Ящик выдвижной	3300.08.0.000-03	1	1			
14	Дно духовки	300.00.0.055A – 01	1	1		Взаимозаменяемо с 3100.00.0.055-01	
		3100.00.0.055-01	1	1		Взаимозаменяемо с 300.00.0.055A-01	

п/п	Наименование	Обозначение	Количество на модель		Дата применения	Назначение	Изм.
			-	01			
			16.05.2012 – начало сборки плит				
15	Ножка	300.00.0.087А	4	4			
16	SELFA ТЭН нижний	01.014	1	1			
17	Plaset (Вентилятор с крыльчаткой)	57039	1	1			
18	Стенка боковая	3200.00.0.032-03	2	2			
19	Уголок	3200.00.0.013-06	1	1			
		3200.00.0.013-07	1	1			
20	Блок шарнира	ИСГК.АБ.00.00.006	2	2			
21	ЕГО переключатель	46.23866.535	1	1			
22	ЕГО терморегулятор	55.17062.290	1	1			
23	Колодка клеммная	КЗК-40 ТУ РБ 200194876.002-2004	1	1			
24	Таймер электронный	EL 145/253	1				
	Кнопка	07-0783-240	5				
	Таймер электромеханический	DKJ-Y-07-120		1			
25	Вертел	3100.01.2.000-02	1	1		Комплект	
26	Полоз	3100.48.0.000	1	1			
		3100.48.0.000-01	1	1			
27	Корпус	ВРЕИ.301119.002	1			Деталь ящика выдвигающего	
	Корпус	ВРЕИ.301119.003	1			Деталь ящика выдвигающего	
28	Кронштейн стола	2060.00.0.158-02	1	1			
		2060.00.0.158-03	1	1			
29	Кожух теплоизоляции	2142.00.0.005-01	1	1			
30	Кожух защитный	2142.00.0.108-01	1	1			

п/п	Наименование	Обозначение	Количество на модель		Дата применения	Назначение	Изм.
			-	01			
			16.05.2012 – начало сборки плит				
31	Под духовки	2040.00.0.054	1	1			
32	Подиум	3100.00.0.200	1	1			
33	Блок розжига газа	WAC-4A-HT	1	1			
34	Заглушка	3200.00.0.023-03	2	2			
35	Хомут	1140.00.0.030	1	1			
36	Стяжка	3100.00.0.086	2	2			
37	Кронштейн ножки	3100.00.0.201	2	2			
38	Арматура светосигнальная	2140.50.0.000-01	1	1			
39	Кожух вентилятора	2142.00.0.007	1	1			

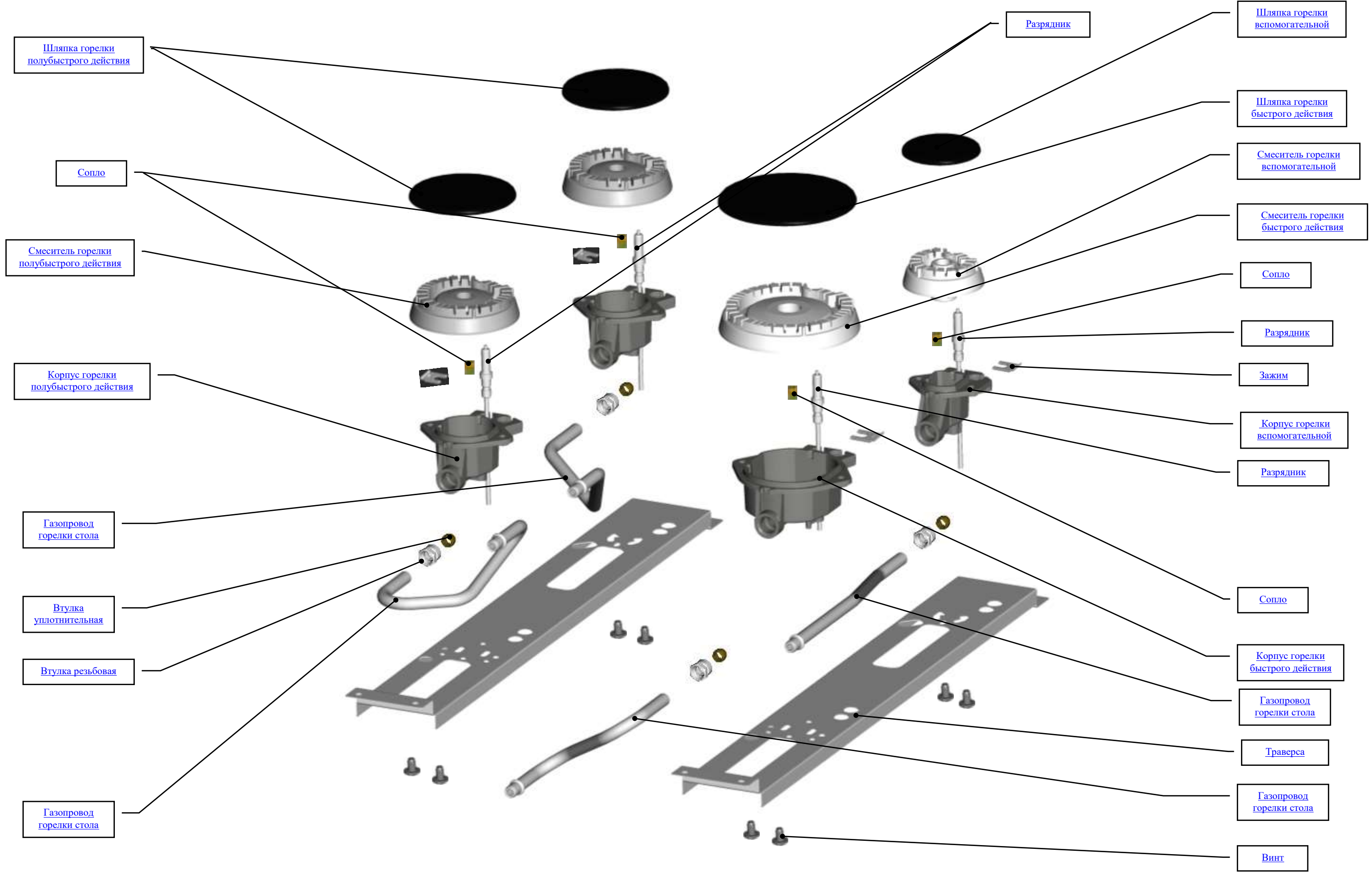
<p><u>Блок розжига газа</u></p>  <p><u>Начало раздела</u></p>	<p><u>ТЭН верхний и гриль</u></p>  <p><u>Начало раздела</u></p>	<p><u>Стол</u></p>  <p><u>Начало раздела</u></p>	<p><u>ТЭН нижний</u></p>  <p><u>Начало раздела</u></p>
<p><u>Решетка</u></p>  <p><u>Начало раздела</u></p>	<p><u>Колодка клеммная</u></p>  <p><u>Начало раздела</u></p>	<p><u>Вилка опрессованная, Шнур армированный</u></p>  <p><u>Начало раздела</u></p>	<p><u>Стяжка</u></p>  <p><u>Начало раздела</u></p>
<p><u>Уплотнение</u></p>  <p><u>Начало раздела</u></p>	<p><u>Переключатель</u></p>  <p><u>Начало раздела</u></p>	<p><u>Кронштейн стола</u></p>  <p><u>Начало раздела</u></p>	<p><u>Вентилятор с крыльчаткой</u></p>  <p><u>Начало раздела</u></p>

<p><u>Воротник</u></p>  <p><u>Начало раздела</u></p>	<p><u>Стенка боковая</u></p>  <p><u>Начало раздела</u></p>	<p><u>Ручка</u></p>  <p><u>Начало раздела</u></p>	<p><u>Хомут</u></p>  <p><u>Начало раздела</u></p>
<p><u>Таймер электронный</u></p>  <p><u>Начало раздела</u></p>	<p><u>Кронштейн ножки</u></p>  <p><u>Начало раздела</u></p>	<p><u>Противень</u></p>  <p><u>Начало раздела</u></p>	<p><u>Уголок</u> 3200.00.0.013-07 3200.00.0.013-06</p>  <p><u>Начало раздела</u></p>
<p><u>Жаровня</u></p>  <p><u>Начало раздела</u></p>	<p><u>Решетка духовки</u></p>  <p><u>Начало раздела</u></p>	<p><u>Ящик выдвижной</u></p>  <p><u>Начало раздела</u></p>	<p><u>Дно духовки</u></p>  <p><u>Начало раздела</u></p>

<p><u>Ножка</u></p>  <p><u>Начало раздела</u></p>	<p><u>Терморегулятор</u></p>  <p><u>Начало раздела</u></p>	<p><u>Блок шарнира</u></p>  <p><u>Начало раздела</u></p>	<p><u>Под духовки</u></p>  <p><u>Начало раздела</u></p>
<p><u>Арматура светосигнальная</u></p>  <p><u>Начало раздела</u></p>	<p><u>Подиум</u></p>  <p><u>Начало раздела</u></p>	<p><u>Подсветка</u></p>  <p><u>Начало раздела</u></p>	<p><u>Вертел</u></p>  <p><u>Начало раздела</u></p>
<p><u>Панель</u></p>  <p><u>Начало раздела</u></p>	<p><u>Кожух теплоизоляции</u></p>  <p><u>Начало раздела</u></p>	<p><u>Кожух защитный</u></p>  <p><u>Начало раздела</u></p>	<p><u>Заглушка</u></p>  <p><u>Начало раздела</u></p>

Траверса левая 3500.22.0.000-02

Траверса правая 3500.21.0.000-02



п/п	Наименование	Обозначение	Количество на модель (для SABAF)	Количество на модель (для GEFEST 5)	Дата прим.	Назначение	Изм.
			16.05.2012 – начало сборки плит				
50	Траверса	3500.21.0.001	2	2			
52	Зажим	560081300000	4		с 16.05.2012 до 01.08.2012		
		1100.10.0.014		4	с 16.05.2012		
53	Газопровод правый	3500.21.0.002	1	1			
54	Газопровод правый	3500.21.0.003	1	1			
55	Газопровод левый	3500.22.0.002	1	1			
56	Газопровод левый	3500.22.0.003	1	1			
57	Втулка уплотнительная	141207760000	4		с 16.05.2012 до 01.08.2012		
		1200.00.0.032		4	с 16.05.2012		
58	Втулка резьбовая	548039900000	4		с 16.05.2012 до 01.08.2012		
		1200.00.0.033		4	с 16.05.2012		
59	Корпус горелки повышенной мощности	1200.00.0.061		1	с 16.05.2012		
	Корпус горелки быстрого действия с соплом	642004210115	1		с 16.05.2012 до 01.08.2012		
60	Корпус горелки нормальной мощности	1200.00.0.041		2	с 16.05.2012		
	Корпус горелки полубыстрого действия с соплом	642004111097	2		с 16.05.2012 до 01.08.2012		
61	Корпус горелки малой мощности	1200.00.0.031		1	с 16.05.2012		
	Корпус вспомогательной горелки с соплом	642004008072	1		с 16.05.2012 до 01.08.2012		
62	Смеситель горелки повышенной мощности	1200.00.0.063-01		1	с 16.05.2012		
	Смеситель горелки быстрого действия	383086830000	1		с 16.05.2012 до 01.08.2012		
63	Смеситель горелки нормальной мощности	1200.00.0.043-01		2	с 16.05.2012		

п/п	Наименование	Обозначение	Количество на модель (для SABAF)	Количество на модель (для GEFEST 5)	Дата прим.	Назначение	Изм.
			16.05.2012 – начало сборки плит				
	Смеситель горелки полубыстрого действия	383086730000	2		с 16.05.2012 до 01.08.2012		
64	Смеситель горелки малой мощности	1200.00.0.036-01		1	с 16.05.2012		
	Смеситель горелки вспомогательной	383086630100	1		с 16.05.2012 до 01.08.2012		
65	Разрядник	694081200320	1				
		694081200400	1				
		694081200560	2				
66	Свеча розжига	15.04.000		1	с 16.05.2012		
		15.04.000-01		1			
		15.04.000-02		2			
67	Крышка горелки повышенной мощности	1200.00.0.066-02		1			
	Шляпка горелки быстрого действия	573080937000	1			с 16.05.2012 до 01.08.2012	
68	Крышка горелки нормальной мощности	1200.00.0.066-01		2	с 16.05.2012		
	Шляпка горелки полубыстрого действия	573080837000	2		с 16.05.2012 до 01.08.2012		
69	Крышка горелки малой мощности	1200.00.0.066		1	с 16.05.2012		
	Шляпка горелки вспомогательной	573080737000	1		с 16.05.2012 до 01.08.2012		

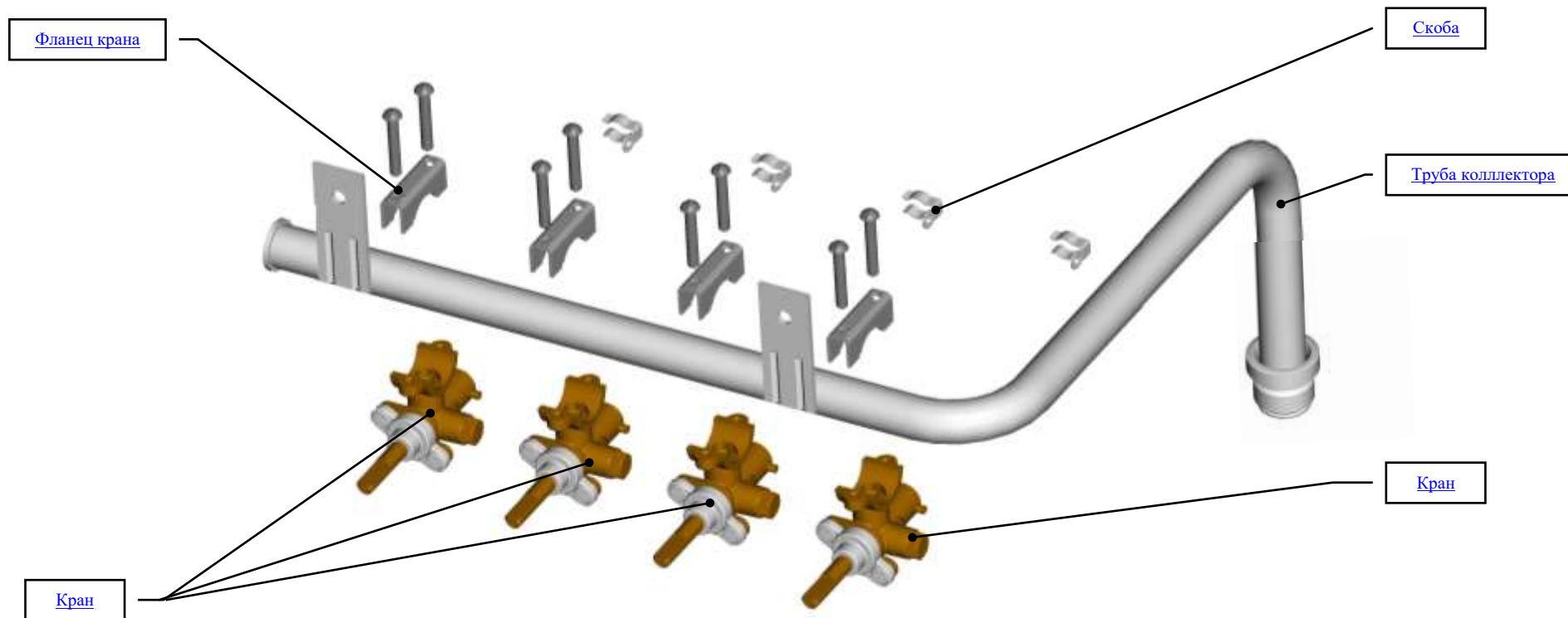
Таблица маркировки и обозначения сопел под сжиженный газ (давление газа P=3000 Па)

п/п	Наименование	Производитель	Номинальное давление газа	
			Pн=30 мбар	
			Маркировка	Обозначение
70	Сопло (Горелка быстрого действия)	GEFEST 5	96	1200.00.0.054-23
		SABAF	92	151022200092
71	Сопло (Горелка полубыстрого действия)	GEFEST 5	75	1200.00.0.054-02
		SABAF	70	151022200070
72	Сопло (Вспомогательная горелка)	GEFEST 5	55	1200.00.0.054-26
		SABAF	53	151022200053

Таблица маркировки и обозначения винтов малого расхода (ВМР) для очаговых кранов под давление газа P=3000 Па

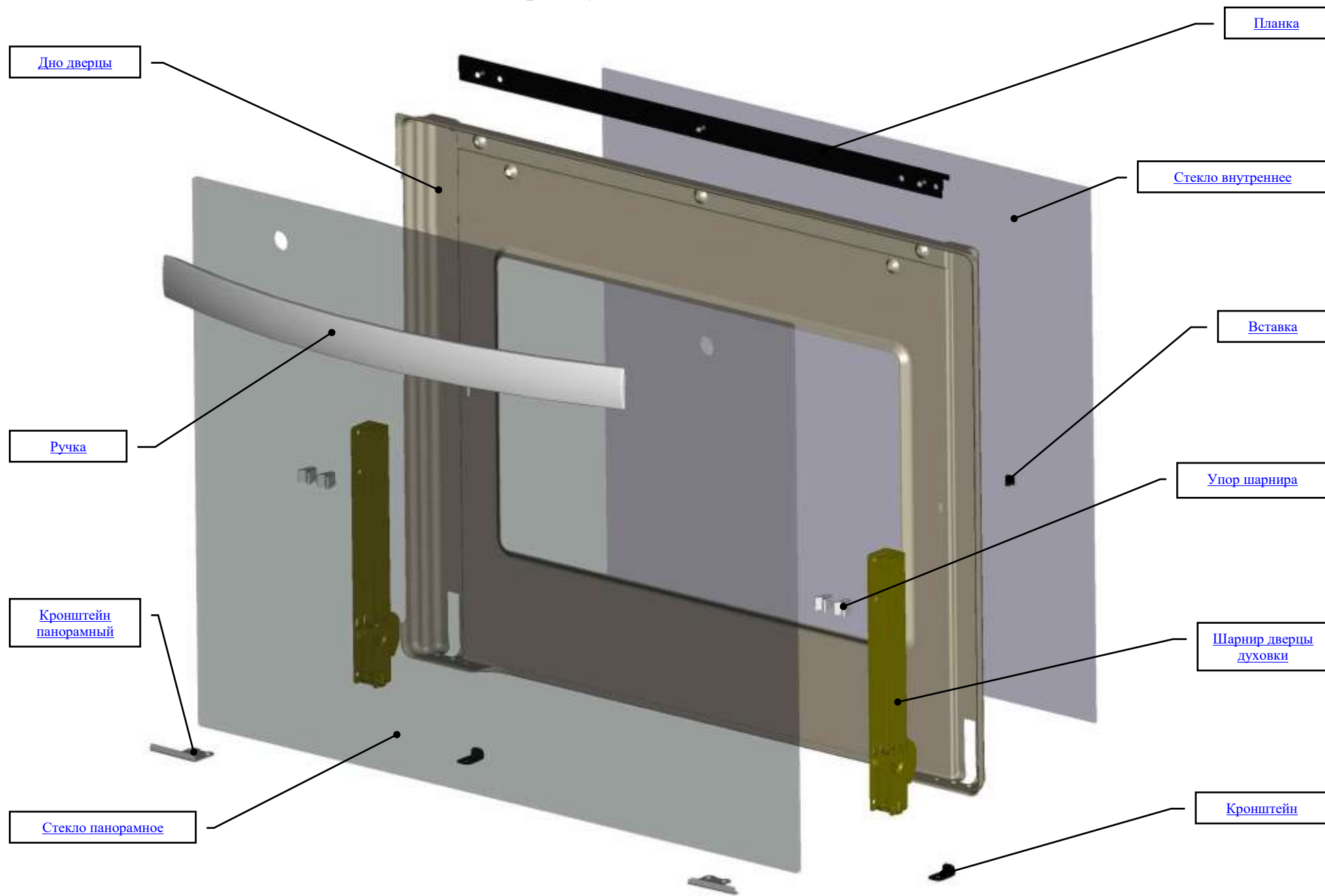
п/п	Наименование	Производитель	Номинальное давление газа	Примечание
			P=3000 Па	
			Обозначение [маркировка]	
73	Горелка быстрого действия	SABAF Gefest-5	1445-27.008-15 [44]	В «Скобках» даны значения для регулируемых ВМР
74	Горелка полубыстрого действия	SABAF Gefest-5	1445-27.008-01 [33]	
75	Вспомогательная горелка	SABAF Gefest-5	1445-27.008-01 [33]	

Коллектор 3502.15.0.000-01



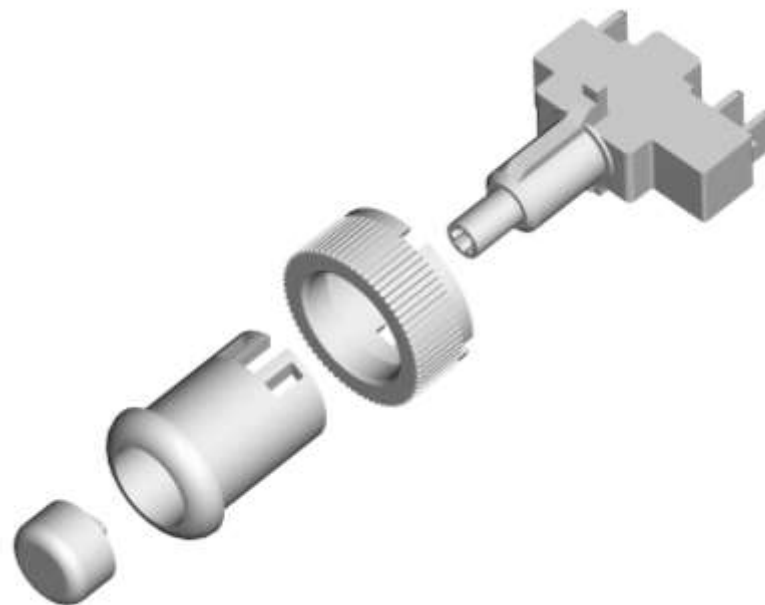
п/п	Наименование	Обозначение	Количество на модель	Дата прим.	Назначение	Изм.
76	Кран	1445-39.000-21	3		2000 Па	
77	Кран	1445-39.000-23	1		2000 Па	
78	Труба коллектора	3502.15.1.000	1			
79	Фланец крана	3100.50.0.001	4			
80	Скоба	1457-00.026	4			

Дверца духовки 3200.15.0.000-18



п/п	Наименование	Обозначение	Количество на модель		Дата прим.	Назначение	Изм.
			-	01			
81	Дно дверцы	3200.15.0.001	1				
82	Ручка	1500.00.0.001-01	1				
83	Стекло панорамное	3200.15.2.000-05	1				
84	Стекло внутреннее	3200.15.0.004-03	1				
85	Кронштейн	3200.15.0.006	2				
86	Упор стекла	1200.18.0.003	2				
87	Упор шарнира	3200.15.0.012	2				
88	Планка	3200.15.0.014	1				
89	Шарнир дверцы духовки	ИСГК.АБ.00.00.000	2				
90	Кронштейн панорамный	3200.15.0.010-01	1				
		3200.15.0.010-04	1				
91	Вставка	3200.15.0.011	2				

Переключатель кнопочный



п/п	Наименование	Обозначение	Количество на модель		Дата применения	Назначение	Изм.
			-	01			
92	Переключатель кнопочный	ПКн 508.2-222 ТАФЛ.642131.009 ТУ	1	1		для розжига	
93	Переключатель кнопочный	ПКн 507.2-223 ТАФЛ.642131.009ТУ	1	1		для включения электропривода и подсветки	