

УТВЕРЖДАЮ
Зам. главного инженера
по техническому развитию

А. А. Котыло

СП ОАО "Брестгазоаппарат"

**ПЕРЕЧЕНЬ ЗАПАСНЫХ ЧАСТЕЙ
ПЛИТЫ ГАЗОВОЙ БЫТОВОЙ
модели 3500**

3500.00.0.000 ПЗЧ

Перечень запасных частей плиты газовой бытовой мод. 3500
для сервисного обслуживания даёт возможность правильно выбирать
и обозначать деталь согласно заводской нумерации

Согласовано: начальник ОСО

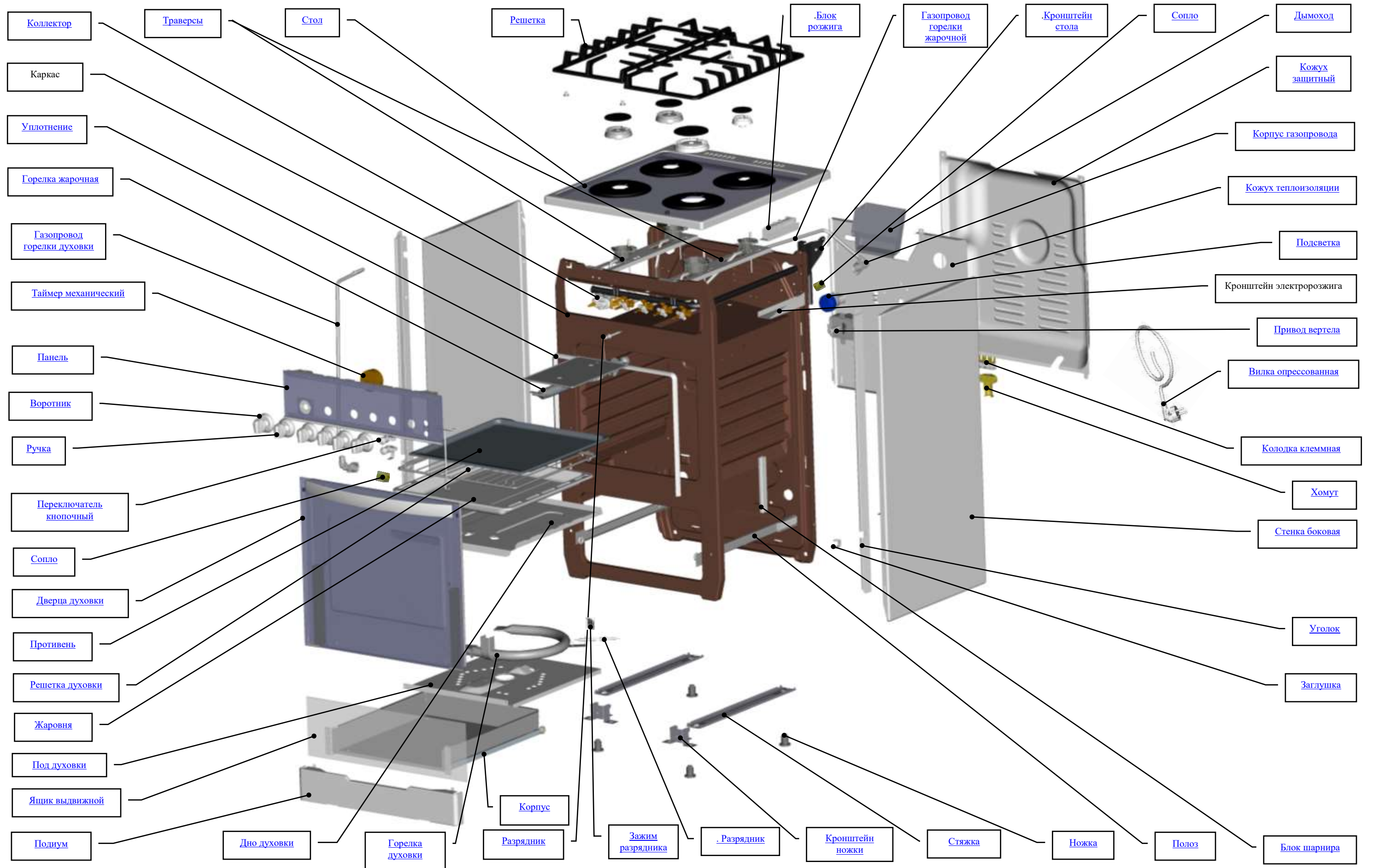
В. Н. Федоренко

Главный конструктор

П. Г. Чирков

г. Брест

Плита газовая бытовая 3500



| п/п | Наименование | Обозначение | Количество | Дата | Назначение | Изм. |
|-----|----------------------------------|-------------------------|--|-----------------------------------|--|------|
| | | | на модель | применения | | |
| | | | 03.02.2011 – начало сборки плит | | | |
| 1 | Уплотнение | 1467-04.000А-03 | 1 | | | |
| 2 | Горелка жарочная | 1100.23.0.000-01 | 1 | | | |
| 3 | Подсветка | PLO-0106-42H | 1 | | | |
| | Плафон | С-3422 | 1 | | Части подсветки PLO-0106-42H | |
| | Лампа | L15 | | | | |
| 4 | Воротник | 1100.00.0.156-03 | 5 | | | |
| | | 1100.00.0.156-02 | 5 | | Для модификации К19 | |
| | | 1100.00.0.156-04 | 5 | | Для модификации К32 | |
| 5 | Воротник ТУПа | 1100.00.0.166-12 | 1 | | | |
| | | 1100.00.0.166-13 | 1 | | Для модификации К19 | |
| | | 1100.00.0.166-16 | 1 | | Для модификации К32 | |
| 6 | Ручка | 1500.03.0.000 | 6 | | | |
| | | 1500.03.0.000-01 | 6 | | Для модификации К32 | |
| | | 1500.03.0.000-02 | 6 | | Для модификации К19 | |
| 7 | Пружина | 1100.00.0.173А | 6 | | Между ручкой и воротником | |
| 8 | Панель | 3300.06.0.000 | 1 | до 01.11.2012 | <i>h=120mm</i> | |
| | | 3300.06.0.000-01 | 1 | | Для модификации К19, <i>h=120mm</i> | |
| | | 3300.06.0.000-03 | 1 | | Для модификации К32, <i>h=120mm</i> | |
| | | 3300.07.0.000 | 1 | с 01.11.2012 до 01.09.2013 | <i>h=118.5mm</i> | |
| | | 3300.07.0.000-01 | 1 | | Для модификации К19, <i>h=118.5mm</i> | |
| | | 3300.07.0.000-03 | 1 | | Для модификации К32, <i>h=118.5mm</i> | |
| | | 3300.09.0.000 | 1 | с 01.09.2013 | <i>h=118.5mm</i> | |
| | | 3300.09.0.000-01 | 1 | | Для модификации К19, <i>h=118.5mm</i> | |
| | | 3300.09.0.000-03 | 1 | | Для модификации К32, <i>h=118.5mm</i> | |
| 9 | Противень | 3100.00.0.057 | 1 | | | |
| 10 | Жаровня | 300.00.0.056А | 1 | | | |
| 11 | Решетка духовки | 3100.07.0.000 | 1 | | | |





| п/п | Наименование | Обозначение | Количество на модель | Дата применения | Назначение | Изм. |
|--------------------|----------------------|------------------|--|--|---|---------------|
| | | | 03.02.2011 – начало сборки плит | | | |
| 12 | Стол | 3500.06.0.000 | 1 | с 01.05.2012 до 01.08.2012 SABAF с 14.06.2012 Gefest 5 | SABAF, Gefest 5, SAN METAL | |
| | | 3500.06.0.000-03 | 1 | с 03.02.2011 до 01.05.2012 | SOMIPRESS | |
| | | 3500.06.0.000-01 | 1 | с 01.05.2012 до 01.08.2012 SABAF с 14.06.2012 Gefest 5 | SABAF, Gefest 5, SAN METAL модификация K19 | |
| | | 3500.06.0.000-04 | 1 | с 03.02.2011 до 01.05.2012 | SOMIPRESS | |
| | | 3500.06.0.000-02 | 1 | с 01.05.2012 до 01.08.2012 SABAF с 14.06.2012 Gefest 5 | SABAF, Gefest 5, SAN METAL модификация K32 | |
| | | 3500.06.0.000-05 | 1 | с 03.02.2011 до 01.05.2012 | SOMIPRESS | |
| | | 13 | Решетка | VKKG 3500.04.0.001 | 2 | до 01.03.2014 |
| AT 3500.04.0.001 | 2 | | | Допустимая замена | | |
| N 3500.04.0.001 | 2 | | | Допустимая замена | | |
| VKKG 3500.04.0.002 | 2 | | | с 01.03.2014 | | |
| AT 3500.04.0.002 | 2 | | | | Допустимая замена | |













| п/п | Наименование | Обозначение | Количество | Дата | Назначение | Изм. |
|-----|---|-------------------------|--|-------------------------------|------------------------------|------|
| | | | на модель | применения | | |
| | | | 03.02.2011 – начало сборки плит | | | |
| 14 | Вилка опрессованная 52-10-250-60227 ИЕС 53 3x0,75-1,8-1-21 ТУ ВУ 200194876.006-2007 | | 1 | | | |
| | Вилка опрессованная 52-10-250-60227 ИЕС 53 3x0,75-1,8-3-22 ТУ ВУ 200194876.006-2007 | | 1 | | Для модификаций К32 и К19 | |
| 15 | Ящик выдвижной | 3300.08.0.000 | 1 | | | |
| | | 3300.08.0.000-01 | 1 | | Для модификации К19 | |
| | | 3300.08.0.000-03 | 1 | | Для модификации К32 | |
| 16 | Дно духовки | 3300.00.0.056 | 1 | | | |
| 17 | Ножка | 300.00.0.087А | 4 | | | |
| 18 | Горелка духовки | 1100.22.0.000-02 | 1 | | | |
| 19 | Привод вертела | 49ТУJ-Е-II | 1 | с 01.04.2011 | | |
| | | КХТYZ | 1 | до 01.04.2011 | | |
| 20 | Стенка боковая | 3200.00.0.032 | 2 | | | |
| | | 3200.00.0.032-01 | 2 | до 31.12.2011 | Для модификации К32 | |
| | | 3200.00.0.032-02 | 2 | до 01.08.2014 | Для модификации К19 | |
| | | 3200.00.0.032-03 | 2 | с 01.01.2012 до 01.08.2014 | Для модификации К32 | |
| | | 3200.00.0.032-05 | 2 | с 01.08.2014 | Для модификации К19 | |
| | | 3200.00.0.032-06 | 2 | | Для модификации К32 | |
| 21 | Разрядник | 10.11.000 | 1 | | Для основной горелки духовки | |
| 22 | Зажим разрядника | 1100.10.0.014 | 6 | | | |
| 23 | Уголок | 3200.00.0.013 | 1 | | | |
| | | 3200.00.0.013-01 | 1 | | | |
| | | 3200.00.0.013-02 | 1 | | Для модификации К19 | |
| | | 3200.00.0.013-03 | 1 | | Для модификации К19 | |

| п/п | Наименование | Обозначение | Количество | Дата | Назначение | Изм. |
|-----|---|--------------------------------------|--|---------------------|------------------------------|------|
| | | | на модель | применения | | |
| | | | 03.02.2011 – начало сборки плит | | | |
| | | 3200.00.0.013-04 | 1 | до 31.12.2011 | Для модификации К32 | |
| | | 3200.00.0.013-05 | 1 | до 31.12.2011 | Для модификации К32 | |
| | | 3200.00.0.013-06 | 1 | с 01.01.2012 | Для модификации К32 | |
| | | 3200.00.0.013-07 | 1 | с 01.01.2012 | Для модификации К32 | |
| 24 | Блок шарнира | ИСГК.АБ.00.00.006 | 2 | до 01.03.2014 | Взаимозаменяемы | |
| | | 1200.00.0.200 | 2 | с 01.03.2014 | | |
| 25 | Газопровод горелки духовки | 3200.22.0.000-02 | 1 | | | |
| 26 | Газопровод горелки жарочной | 3200.24.0.000 | 1 | | | |
| 27 | Колодка клеммная | КЗК-40-1 ТУ РБ 200194876.002-2004 | 1 | | | |
| 28 | Таймер механический | 0032-07-60 | 1 | | | |
| 29 | Вертел | 3100.01.0.000-02 | 1 | | Комплект | |
| | Крючок | 3100.01.1.000 | 1 | | Входит в комплект вертела | |
| 30 | Разрядник | 1100.34.0.001 | 1 | | Для жарочной горелки духовки | |
| 31 | Полоз | 3100.48.0.000 | 1 | | | |
| | | 3100.48.0.000-01 | 1 | | | |
| 32 | Корпус | ВРЕИ.301119.002 | 1 | | Деталь ящика выдвижного | |
| | Корпус | ВРЕИ.301119.003 | 1 | | Деталь ящика выдвижного | |
| 33 | Корпус газопровода | 1200.00.0.214 | 2 | | | |
| | | 1200.00.0.214-01 | 2 | | Допустимая замена | |
| 34 | Кронштейн стола | 2060.00.0.158 | 1 | | | |
| | | 2060.00.0.158-01 | 1 | | | |
| | | 2060.00.0.158-02 | 1 | | | |
| | | 2060.00.0.158-03 | 1 | | Для модификации К19 и К32 | |
| 35 | Кожух теплоизоляции | 2142.00.0.005-01 | 1 | | | |
| 36 | Кожух защитный | 2142.00.0.108 | 1 | | | |
| 37 | Под духовки | 3100.00.0.058 | 1 | | | |



| п/п | Наименование | Обозначение | Количество | Дата | Назначение | Изм. |
|-----|-----------------------------------|-------------------------|--|-------------------------------|---------------------------|------|
| | | | на модель | применения | | |
| | | | 03.02.2011 – начало сборки плит | | | |
| 38 | Стяжка | 3100.00.0.086 | 2 | | | |
| 39 | Подиум | 3100.00.0.200-01 | 1 | | | |
| | | 3100.00.0.200 | 1 | | Для модификации К19 и К32 | |
| 40 | Блок розжига газа | WAC-T6 | 1 | с 12.05.2014 | Взаимозаменяемы | |
| | | WAC-6A HT | 1 | с 01.09.2011 до 12.05.2014 | | |
| | | WAC-6A | 1 | до 01.09.2011 | | |
| 41 | Заглушка | 3200.00.0.023 | 2 | | | |
| | | 3200.00.0.023-01 | 2 | с 02.02.12 | Для модификации К32 | |
| | | 3200.00.0.023-02 | 2 | | Для модификации К19 | |
| | | 3200.00.0.023-03 | 2 | до 02.02.12 | Для модификации К32 | |
| 42 | Дымоход | 1100.40.0.000 | 1 | | | |
| 43 | Хомут | 1140.00.0.030 | 1 | | | |
| 44 | Кронштейн ножки | 3100.00.0.201 | 2 | | | |

| Таблица маркировки и обозначения сопел горелок духовки | | | | |
|---|---------------------------|------------------|------------|------------------|
| Наименование | Номинальное давление газа | | | |
| | Pн=20 мбар | | Pн=30 мбар | |
| | Маркировка | Обозначение | Маркировка | Обозначение |
| Сопло (ОГД) | 137 | 1200.00.0.053-14 | 100 | 1200.00.0.053-05 |
| Сопло (ЖГД) | 106 | 1200.00.0.053-22 | 75 | 1200.00.0.053-02 |

| | | | |
|---|---|--|--|
| <p><u>Блок розжига газа</u></p>  <p><u>Начало раздела</u></p> | <p><u>Дымоход</u></p>  <p><u>Начало раздела</u></p> | <p><u>Стол</u></p>  <p><u>Начало раздела</u></p> | <p><u>Корпус газопровода</u></p>  <p><u>Начало раздела</u></p> |
| <p><u>Решетка</u></p>  <p><u>Начало раздела</u></p> | <p><u>Колодка клеммная</u></p>  <p><u>Начало раздела</u></p> | <p><u>Вилка опрессованная, Шнур армированный</u></p>  <p><u>Начало раздела</u></p> | <p><u>Стяжка</u></p>  <p><u>Начало раздела</u></p> |
| <p><u>Уплотнение</u></p>  <p><u>Начало раздела</u></p> | <p><u>Горелка жарочная</u></p>  <p><u>Начало раздела</u></p> | <p><u>Кронштейн стола</u></p>  <p><u>Начало раздела</u></p> | <p><u>Привод вертела</u></p>  <p><u>Начало раздела</u></p> |

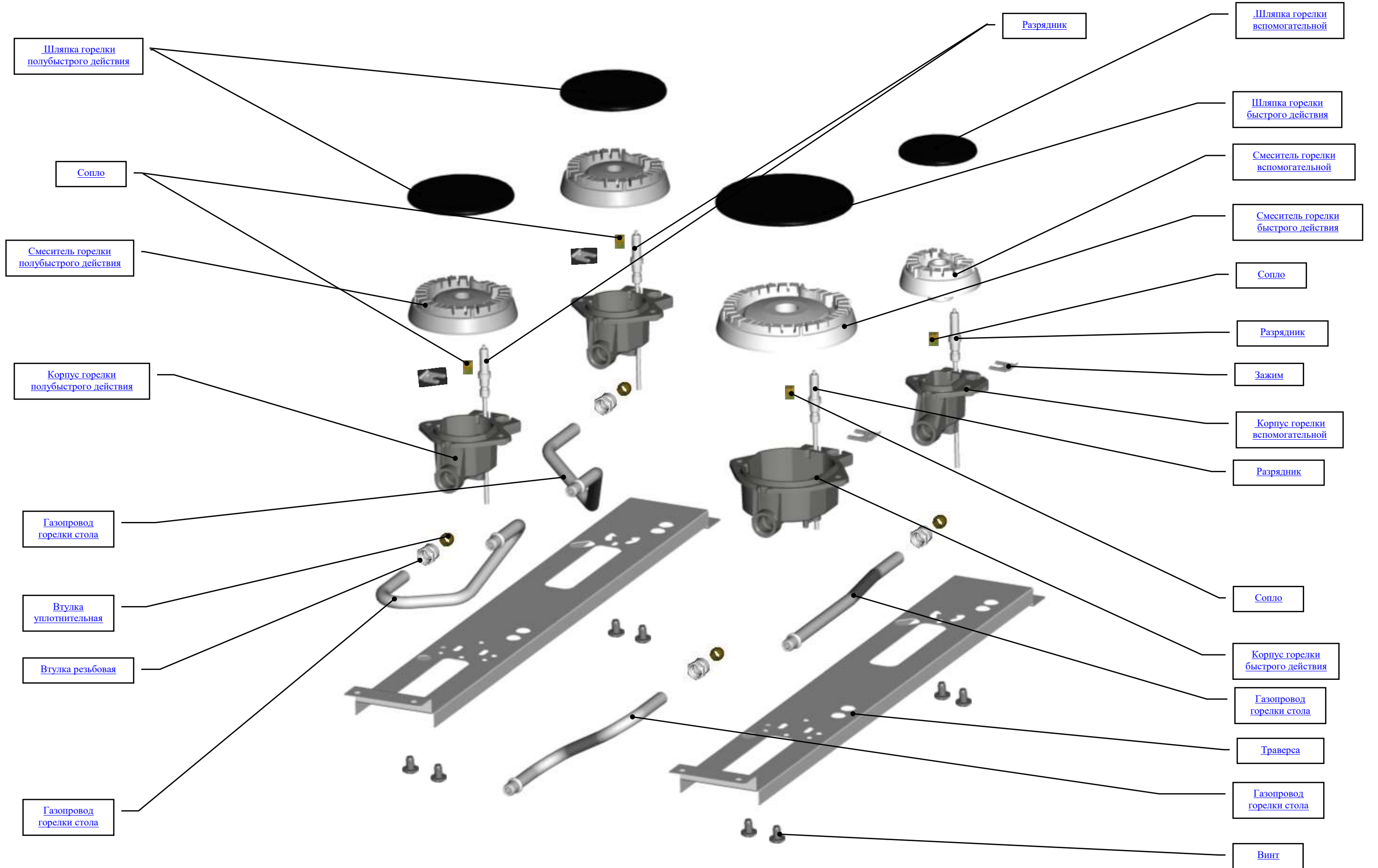
| | | | |
|---|--|--|---|
| <p><u>Воротник</u></p>  <p><u>Начало раздела</u></p> | <p><u>Стенка боковая</u></p>  <p><u>Начало раздела</u></p> | <p><u>Ручка</u></p>  <p><u>Начало раздела</u></p> | <p><u>Хомут</u></p>  <p><u>Начало раздела</u></p> |
| <p><u>Таймер механический</u></p>  <p><u>Начало раздела</u></p> | <p><u>Кронштейн ножки</u></p>  <p><u>Начало раздела</u></p> | <p><u>Противень</u></p>  <p><u>Начало раздела</u></p> | <p><u>Уголок</u></p> <p>3200.00.0.013-01 3200.00.0.013</p>  <p><u>Начало раздела</u></p> |
| <p><u>Жаровня</u></p>  <p><u>Начало раздела</u></p> | <p><u>Решетка духовки</u></p>  <p><u>Начало раздела</u></p> | <p><u>Ящик выдвижной</u></p>  <p><u>Начало раздела</u></p> | <p><u>Дно духовки</u></p>  <p><u>Начало раздела</u></p> |

| | | | |
|---|---|--|--|
| <p><u>Ножка</u></p>  <p><u>Начало раздела</u></p> | <p><u>Горелка духовки</u></p>  <p><u>Начало раздела</u></p> | <p><u>Блок шарнира</u></p>  <p><u>Начало раздела</u></p> | <p><u>Газопровод горелки духовки</u></p>  <p><u>Начало раздела</u></p> |
| <p><u>Газопровод горелки жарочной</u></p>  <p><u>Начало раздела</u></p> | <p><u>Подиум</u></p>  <p><u>Начало раздела</u></p> | <p><u>Подсветка</u></p>  <p><u>Начало раздела</u></p> | <p><u>Вертел</u></p>  <p><u>Начало раздела</u></p> |
| <p><u>Панель</u></p>  <p><u>Начало раздела</u></p> | <p><u>Кожух теплоизоляции</u></p>  <p><u>Начало раздела</u></p> | <p><u>Кожух защитный</u></p>  <p><u>Начало раздела</u></p> | <p><u>Зажим разрядника</u></p>  <p><u>Начало раздела</u></p> |

| | | | |
|--|---|--|--|
| <p>Корпус</p> <p>ВРЕИ.301119.003 ВРЕИ.301119.002</p>  <p>Начало раздела</p> | <p>Полос</p> <p>3100.48.0.000 3100.48.0.000-01</p>  <p>Начало раздела</p> | | |
|--|---|--|--|

Траверса левая

Траверса правая



| п/п | Наименование | Обозначение | Количество на модель (для SABAF) | Количество на модель (для SOMIPRESS) | Количество на модель (для GEFEST 5) | Количество на модель (для SAN METAL) | Назначение | Изм. |
|-------------------------|-----------------------|----------------|--|--|--|--|--|------|
| Даты применения: | | | с 01.05.2012 до 01.08.2012 с 01.11.2014 + смешанный выпуск 3500 К32 в мае 2014 года с горелками Gefest 5 и SomiPress | с 03.02.2011 до 01.05.2012 + смешанный выпуск 3500 К32 в мае 2014 года с горелками Gefest 5 и Sabaf | с 01.08.2012 до 01.11.2014 + смешанный выпуск 3500-00 в июне 2012 года с горелками Sabaf + смешанный выпуск 3500 К32 в мае 2014 года с горелками Sabaf и SomiPress | 14.06.2013 выпуск партии 20 шт. 3500-00 21.03.2014 выпуск партии 180 шт. 3500 К19 | | |
| 45 | Траверса | 3500.21.0.001 | 2 | 2 | 2 | 2 | | |
| 46 | Зажим | 560081300000 | 4 | | | | | |
| | | PC00385-00-002 | | 4 | | | | |
| | | 1100.10.0.014 | | | 4 | | | |
| | | V003 | | | | 4 | | |
| 47 | Газопровод правый | 3500.21.0.002 | 1 | 1 | 1 | 1 | На горелку повышенной мощности | |
| 48 | Газопровод правый | 3500.21.0.003 | 1 | 1 | 1 | 1 | На горелку малой мощности | |
| 49 | Газопровод левый | 3500.22.0.002 | 1 | 1 | 1 | 1 | На ближнюю горелку нормальной мощности | |
| 50 | Газопровод левый | 3500.22.0.003 | 1 | 1 | 1 | 1 | На дальнюю горелку нормальной мощности | |
| 51 | Втулка уплотнительная | 141207760000 | 4 | | | | | |
| | | PS20025-00-002 | | 4 | | | | |
| | | 1200.00.0.032 | | | 4 | | | |
| | | Y001 | | | | 4 | | |
| 52 | Втулка резьбовая | 548039900000 | 4 | | | | | |
| | | PS20024-00-002 | | 4 | | | | |
| | | 1200.00.0.033 | | | 4 | | | |
| | | R002 | | | | 4 | | |

| п/п | Наименование | Обозначение | Количество на модель (для SABAF) | Количество на модель (для SOMIPRESS) | Количество на модель (для GEFEST 5) | Количество на модель (для SAN METAL) | Назначение | Изм. |
|-------------------------|--|----------------|--|--|--|--|------------|------|
| Даты применения: | | | с 01.05.2012 до 01.08.2012 с 01.11.2014 + смешанный выпуск 3500 К32 в мае 2014 года с горелками Gefest 5 и SomiPress | с 03.02.2011 до 01.05.2012 + смешанный выпуск 3500 К32 в мае 2014 года с горелками Gefest 5 и Sabaf | с 01.08.2012 до 01.11.2014 + смешанный выпуск 3500-00 в июне 2012 года с горелками Sabaf + смешанный выпуск 3500 К32 в мае 2014 года с горелками Sabaf и SomiPress | 14.06.2013 выпуск партии 20 шт. 3500-00 21.03.2014 выпуск партии 180 шт. 3500 К19 | | |
| 53 | Корпус горелки быстрого действия с соплом | 642004210115 | 1 | | | | 2000 Па | |
| | Корпус горелки быстрого действия с соплом | AS60007-00-001 | | 1 | | | | |
| | Корпус горелки повышенной мощности | 1200.00.0.061 | | | 1 | | | |
| | Корпус горелки быстрого действия | 137-52 | | | | 1 | | |
| 54 | Корпус горелки полу-быстрого действия с соплом | 642004111097 | 2 | | | | 2000 Па | |
| | Корпус горелки полу-быстрого действия с соплом | AS60008-00-007 | | 2 | | | | |
| | Корпус горелки нормальной мощности | 1200.00.0.041 | | | 2 | | | |
| | Корпус горелки полу-быстрого действия | 137-51 | | | | 2 | | |
| 55 | Корпус вспомогательной горелки с соплом | 642004008072 | 1 | | | | 2000 Па | |
| | Корпус вспомогательной горелки с соплом | AS60007-00-001 | | 1 | | | | |
| | Корпус горелки малой мощности | 1200.00.0.031 | | | 1 | | | |
| | Корпус вспомогательной горелки | 137-50 | | | | 1 | | |

| п/п | Наименование | Обозначение | Количество на модель (для SABAF) | Количество на модель (для SOMIPRESS) | Количество на модель (для GEFEST 5) | Количество на модель (для SAN METAL) | Назначение | Изм. |
|-------------------------|---|------------------|--|--|--|--|------------|------|
| Даты применения: | | | с 01.05.2012 до 01.08.2012 с 01.11.2014 + смешанный выпуск 3500 K32 в мае 2014 года с горелками Gefest 5 и SomiPress | с 03.02.2011 до 01.05.2012 + смешанный выпуск 3500 K32 в мае 2014 года с горелками Gefest 5 и Sabaf | с 01.08.2012 до 01.11.2014 + смешанный выпуск 3500-00 в июне 2012 года с горелками Sabaf + смешанный выпуск 3500 K32 в мае 2014 года с горелками Sabaf и SomiPress | 14.06.2013 выпуск партии 20 шт. 3500-00 21.03.2014 выпуск партии 180 шт. 3500 K19 | | |
| 56 | Смеситель горелки быстрого действия | 383086830000 | 1 | | | | | |
| | Смеситель горелки быстрого действия | PS50052-00-004 | | 1 | | | | |
| | Смеситель горелки повышенной мощности | 1200.00.0.063-01 | | | 1 | | | |
| | Смеситель горелки быстрого действия | 136-03 | | | | 1 | | |
| 57 | Смеситель горелки полубыстрого действия | 383086730000 | 2 | | | | | |
| | Смеситель горелки полубыстрого действия | PS50050-00-004 | | 2 | | | | |
| | Смеситель горелки нормальной мощности | 1200.00.0.043-01 | | | 2 | | | |
| | Смеситель горелки полубыстрого действия | 136-02 | | | | 2 | | |
| 58 | Смеситель горелки вспомогательной | 383086630100 | 1 | | | | | |
| | Смеситель горелки вспомогательной | PS50048-00-004 | | 1 | | | | |
| | Смеситель горелки малой мощности | 1200.00.0.036-01 | | | 1 | | | |
| | Смеситель горелки вспомогательной | 136-01 | | | | 1 | | |

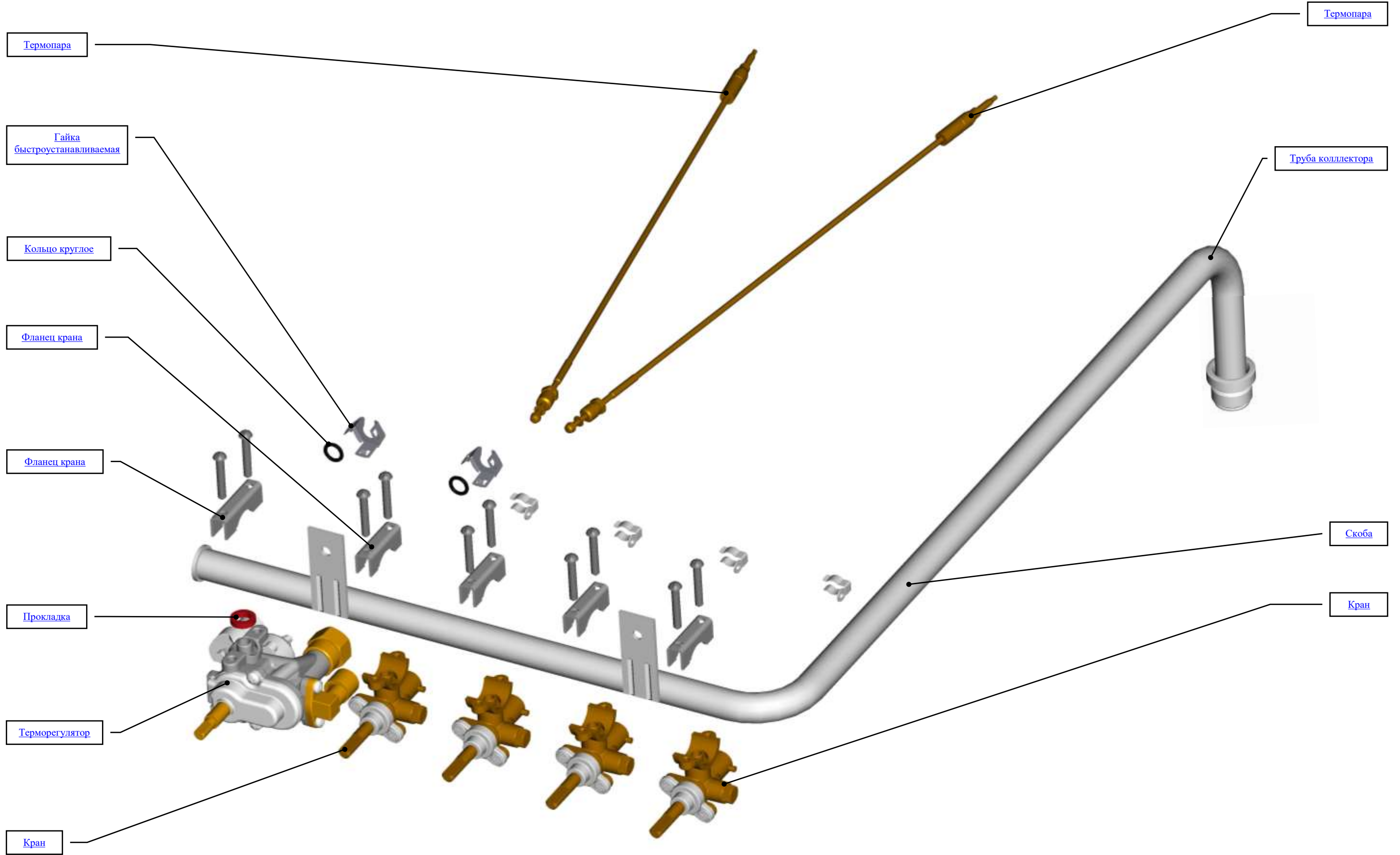
| п/п | Наименование | Обозначение | Количество на модель (для SABAF) | Количество на модель (для SOMIPRESS) | Количество на модель (для GEFEST 5) | Количество на модель (для SAN METAL) | Назначение | Изм. |
|-------------------------|--------------------------------------|------------------|--|--|--|--|---------------------------------|------|
| Даты применения: | | | с 01.05.2012 до 01.08.2012 с 01.11.2014 + смешанный выпуск 3500 К32 в мае 2014 года с горелками Gefest 5 и SomiPress | с 03.02.2011 до 01.05.2012 + смешанный выпуск 3500 К32 в мае 2014 года с горелками Gefest 5 и Sabaf | с 01.08.2012 до 01.11.2014 + смешанный выпуск 3500-00 в июне 2012 года с горелками Sabaf + смешанный выпуск 3500 К32 в мае 2014 года с горелками Sabaf и SomiPress | 14.06.2013 выпуск партии 20 шт. 3500-00 21.03.2014 выпуск партии 180 шт. 3500 К19 | | |
| 59 | Разрядник | 694081200320 | 1 | | | | Для горелки малой мощности | |
| | Разрядник | PS20002-00-022 | | 1 | | | | |
| | Свеча розжига | 15.04.000 | | | 1 | | | |
| | Разрядник | C816 | | | | 1 | | |
| 60 | Разрядник | 694081200400 | 1 | | | | Для горелки повышенной мощности | |
| | Разрядник | PS20002-00-030 | | 1 | | | | |
| | Свеча розжига | 15.04.000-01 | | | 1 | | | |
| | Разрядник | C817 | | | | 1 | | |
| 61 | Разрядник | 694081200560 | 2 | | | | Для горелок нормальной мощности | |
| | Разрядник | PS20002-00-030 | | 2 | | | | |
| | Свеча розжига | 15.04.000-02 | | | 2 | | | |
| | Разрядник | C818 | | | | 2 | | |
| 62 | Шляпка горелки быстрого действия | 573080937000 | 1 | | | | | |
| | Шляпка горелки быстрого действия | PS20037-00-005 | | 1 | | | | |
| | Крышка горелки повышенной мощности | 1200.00.0.066-02 | | | 1 | | | |
| | Шляпка горелки быстрого действия | 135-06E | | | | 1 | | |
| 63 | Шляпка горелки полубыстрого действия | 573080837000 | 2 | | | | | |
| | Шляпка горелки полубыстрого действия | PS20038-00-005 | | 2 | | | | |
| | Крышка горелки нормальной мощности | 1200.00.0.066-01 | | | 2 | | | |
| | Шляпка горелки полубыстрого действия | 135-05E | | | | 2 | | |

| п/п | Наименование | Обозначение | Количество на модель (для SABAF) | Количество на модель (для SOMIPRESS) | Количество на модель (для GEFEST 5) | Количество на модель (для SAN METAL) | Назначение | Изм. |
|-------------------------|--------------------------------|----------------|--|--|--|--|------------|------|
| Даты применения: | | | с 01.05.2012 до 01.08.2012 с 01.11.2014 + смешанный выпуск 3500 К32 в мае 2014 года с горелками Gefest 5 и SomiPress | с 03.02.2011 до 01.05.2012 + смешанный выпуск 3500 К32 в мае 2014 года с горелками Gefest 5 и Sabaf | с 01.08.2012 до 01.11.2014 + смешанный выпуск 3500-00 в июне 2012 года с горелками Sabaf + смешанный выпуск 3500 К32 в мае 2014 года с горелками Sabaf и SomiPress | 14.06.2013 выпуск партии 20 шт. 3500-00 21.03.2014 выпуск партии 180 шт. 3500 К19 | | |
| 64 | Шляпка горелки вспомогательной | 573080737000 | 1 | | | | | |
| | Шляпка горелки вспомогательной | PS20039-00-005 | | 1 | | | | |
| | Крышка горелки малой мощности | 1200.00.0.066 | | | 1 | | | |
| | Шляпка горелки вспомогательной | 135-04E | | | | 1 | | |

| Таблица маркировки и обозначения сопел под сжиженный газ (давление газа P=3000 Па) | | | |
|---|----------------------|----------------------------------|--------------------|
| Наименование | Производитель | Номинальное давление газа | |
| | | P_н=3000 Па | |
| | | Маркировка | Обозначение |
| Сопло (Горелка быстрого действия) | GEFEST 5 | 96 | 1200.00.0.054-23 |
| | SABAF | 92 | 151022200092 |
| | SOMIPRESS | 92 | PS20001-00-067 |
| | SAN METAL | 92 | N29-0,53 |
| Сопло (Горелка полубыстрого действия) | GEFEST 5 | 75 | 1200.00.0.054-02 |
| | SABAF | 70 | 151022200070 |
| | SOMIPRESS | 070 | PS20001-00-068 |
| | SAN METAL | 70 | N29-0,70 |
| Сопло (Вспомогательная горелка) | GEFEST 5 | 55 | 1200.00.0.054-26 |
| | SABAF | 53 | 151022200053 |
| | SOMIPRESS | 53 | PS20001-00-065 |
| | SAN METAL | 53 | N29-0,53 |

| Таблица маркировки и обозначения винтов малого расхода (ВМР) для очаговых кранов под давление газа P=3000 Па | | |
|---|-----------------------|---------------------------------|
| Наименование | Производитель | Обозначение [маркировка] |
| Смеситель повышенной мощности | - | 1445-27.008-15 [44] |
| Смеситель нормальной мощности | | 1445-27.008-01 [33] |
| Смеситель малой мощности | | 1445-27.008-01 [33] |
| Горелка духовки (основная/жарочная) | ТУП Copreci | Регулируемый ВМР |
| | ТУП ГЛИУ 371.00.00-01 | Регулируемый ВМР |

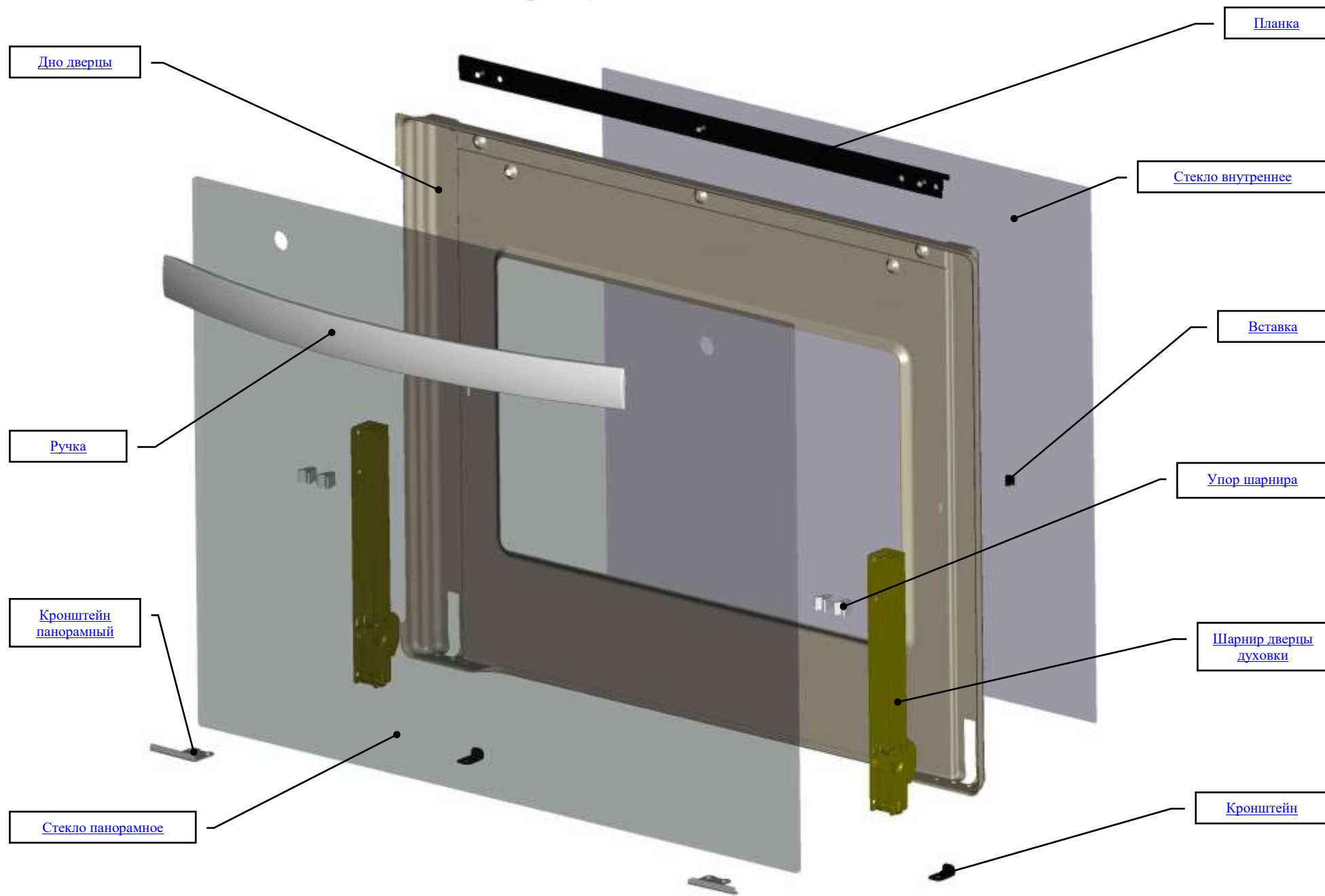
Коллектор 3300.15.0.000-04



| п/п | Наименование | Обозначение | Количество на модель | Дата прим. | Назначение | Изм. |
|-----|--|-------------------|----------------------|---|---|------|
| 65 | Термопара | 1445-30.020-12 | 1 | с 01.08.12 | При замене вместо 1445-30.020-06, замена вместе с термопарой 1445-30.020-13 | |
| | | 1445-30.020-06 | 1 | до 01.08.12 | | |
| 66 | Термопара | 1445-30.020-13 | 1 | с 01.08.12 | При замене вместо 1445-30.020-07, замена вместе с термопарой 1445-30.020-12 | |
| | | 1445-30.020-07 | 1 | до 01.08.12 | | |
| 67 | Кран | 1445-39.000-21 | 3 | | На горелки стола нормальной и малой мощности (2000 Па) | |
| 68 | Кран | 1445-39.000-23 | 1 | | На горелку стола повышенной мощности (2000 Па) | |
| 69 | Труба коллектора | 3300.15.1.000 | 1 | | | |
| 70 | Кольцо круглое | 1445-27.007 | 2 | | | |
| 71 | Прокладка | 1445-39.002 | 1 | | | |
| 72 | Гайка быстроустанавливаемая | GAS VALVE 20700 | 2 | | | |
| 73 | Терморегулятор | MTG 22300/796 | 1 | до 01.03.2013 +смешанный выпуск с т/р ГЛИУ в июне и августе 2013 +выпуск весь сентябрь 2013 +смешанный выпуск с т/р ГЛИУ в марте 2014 | (2000 Па) | |
| | Терморегулятор с устройством предохранительным | ГЛИУ 371.00.00-01 | 1 | с 01.03.2013 +смешанный выпуск с т/р MTG в июне и августе 2013 + не использовался в сентябре 2013 +смешанный выпуск с т/р MTG в марте 2014 | (2000 Па) | |


| п/п | Наименование | Обозначение | Количество на модель | Дата прим. | Назначение | Изм. |
|-----|------------------|-------------|----------------------|------------|---|------|
| | Магнитная пробка | 20900/35 | 1 | | Для терморегуляторов MTG 22300/796 ГЛИУ 371.00.00-01 | |
| 74 | Скоба | 1457-00.026 | 4 | | | |

Дверца духовки 3200.15.0.000-06



| п/п | Наименование | Обозначение | Количество на модель | Дата прим. | Назначение | Изм. |
|-----|-------------------|------------------|----------------------|------------|---------------------|------|
| 75 | Дверца духовки | 3200.15.0.000-06 | 1 | | | |
| | | 3200.15.0.000-07 | 1 | | Для модификации К19 | |
| | | 3200.15.0.000-18 | 1 | | Для модификации К32 | |
| 76 | Дно дверцы | 3200.15.0.001 | 1 | | | |
| 77 | Ручка | 1500.00.0.001 | 1 | | | |
| | | 1500.00.0.001-02 | 1 | | Для модификации К19 | |
| | | 1500.00.0.001-01 | 1 | | Для модификации К32 | |
| 78 | Стекло панорамное | 3200.15.2.000-03 | 1 | | | |
| | | 3200.15.2.000-04 | 1 | | Для модификации К19 | |
| | | 3200.15.2.000-05 | 1 | | Для модификации К32 | |
| 79 | Стекло внутреннее | 3200.15.0.004-03 | 1 | | | |
| 80 | Кронштейн | 3200.15.0.006 | 2 | | | |
| 81 | Упор стекла | 1200.18.0.003 | 2 | | | |
| 82 | Упор шарнира | 3200.15.0.012 | 2 | | | |
| 83 | Планка | 3200.15.0.014 | 1 | | | |

| п/п | Наименование | Обозначение | Количество на модель | Дата прим. | Назначение | Изм. |
|-----|-----------------------|------------------|----------------------|------------|--|------|
| 84 | Шарнир дверцы духовки | ИСК.АБ.00.00.000 | 2 | | | |
| 85 | Кронштейн панорамный | 3200.15.0.010-01 | 1 | | Для основного исполнения и модификации К32 | |
| | | 3200.15.0.010-04 | 1 | | | |
| | | 3200.15.0.010-02 | 1 | | Для модификации К19 | |
| | | 3200.15.0.010-05 | 1 | | | |
| 86 | Вставка | 3200.15.0.011 | 2 | | | |

Переключатель кнопочный

| п/п | Наименование | Обозначение | Количество на модель | Дата применения | Назначение | Изм. |
|-----|---|---------------|----------------------|-----------------|---------------------|------|
| 87 | Переключатель кнопочный (для включения электропривода и подсветки) | ПКн 507.2-113 | 1 | до 01.09.2013 | | |
| | | ПКн 507.2-443 | 1 | | Для модификации К19 | |
| | | ПКн 507.2-223 | 1 | | Для модификации К32 | |
| | | ПКн 525.2-111 | 1 | с 01.09.2013 | | |
| | | ПКн 525.2-444 | 1 | | Для модификации К19 | |
| | | ПКн 525.2-222 | 1 | | Для модификации К32 | |
| 88 | Переключатель кнопочный (для розжига) | ПКн 508.2-111 | 1 | до 01.09.2013 | | |
| | | ПКн 508.2-444 | 1 | | Для модификации К19 | |
| | | ПКн 508.2-222 | 1 | | Для модификации К32 | |
| | | ПКн 526.2-111 | 1 | с 01.09.2013 | | |
| | | ПКн 526.2-444 | 1 | | Для модификации К19 | |
| | | ПКн 526.2-222 | 1 | | Для модификации К32 | |