

УТВЕРЖДАЮ
Зам. главного инженера
по техническому развитию

А. А. Котыло

СП ОАО "Брестгазоаппарат"

**ПЕРЕЧЕНЬ ЗАПАСНЫХ ЧАСТЕЙ
ПЛИТЫ ГАЗОВОЙ БЫТОВОЙ
модели 3300**

3300.00.0.000 ПЗЧ

Перечень запасных частей плиты газовой бытовой мод. 3300
для сервисного обслуживания даёт возможность правильно выбирать
и обозначать деталь согласно заводской нумерации

Согласовано: начальник ОСО

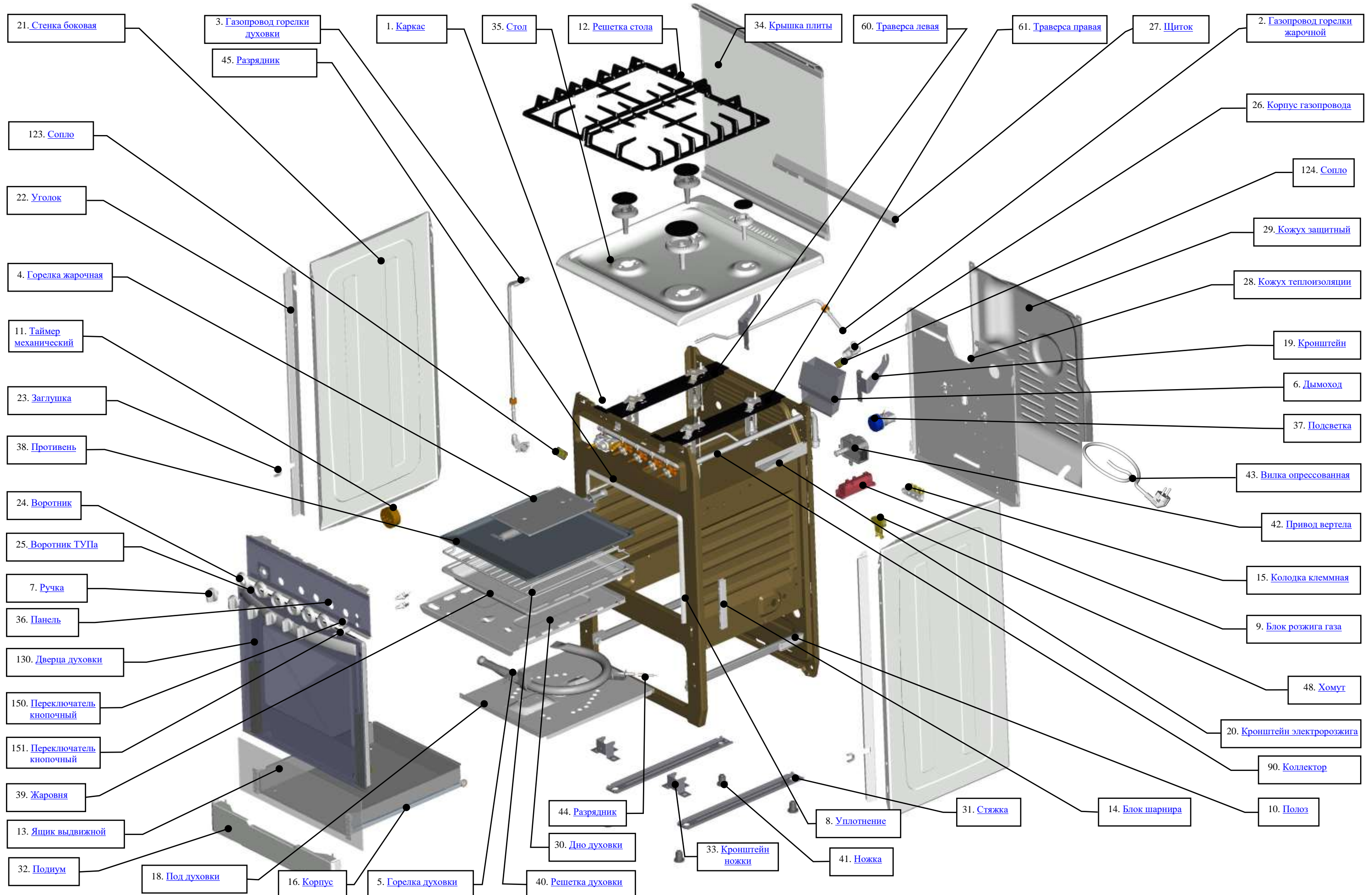
В. Н. Федоренко

Главный конструктор

П. Г. Чирков

г. Брест

Плита газовая бытовая 3300











п/п	Наименование	Обозначение	Количество на	Дата	Назначение	Изм.
			исполнение	применения		
			-			
2	Газопровод горелки жарочной	3200.24.0.000	1			
3	Газопровод горелки духовки	3200.22.0.000-02	1			
4	Горелка жарочная	1100.23.0.000-01	1			
5	Горелка духовки	1100.22.0.000-02	1			
6	Дымоход	1100.40.0.000	1			
7	Ручка	1500.03.0.000	6			
		1500.03.0.000-02	6			Для модификации К19
		1500.03.0.000-01	6			Для модификации К32
8	Уплотнение	1467-04.000А-03	1			
9	Блок розжига газа	BR-1-5 ТУ ВУ 200194876.009-2009	1	до 27.08.2013 – 00 до 01.09.2013 – К19 до 01.08.2013 – К32	Взаимозаменяемы	
		WAC-6A-HT		с 27.08.2013 – 00 с 01.09.2013 – К19 с 01.08.2013 – К32 До 12.05.2014		
		WAC-T6		С 12.05.2014		
10	Полоз	3100.48.0.000	1			
		3100.48.0.000-01	1			
11	Таймер механический	0032-07-60	1			
12	Решетка	3200.03.0.000	1	До 03.05.2012	Профильная решетка	
		N 3300.03.0.000	2	С 01.01.2014	Чугунная решетка	
		VKKG 3300.03.0.000	2	С 03.05.2012 До 01.01.2014		
		AT 3300.03.0.000	2		Допустимая замена	
13	Ящик выдвижной	3300.08.0.000	1			
		3300.08.0.000-01	1			Для модификации К19
		3300.08.0.000-03	1			Для модификации К32
14	Блок шарнира	ИСГК.АБ.00.00.006	2	до 01.03.2014	Взаимозаменяемы	
		1200.00.0.200	2	с 01.03.2014		













п/п	Наименование	Обозначение	Количество на	Дата	Назначение	Изм.
			исполнение	применения		
			-			
15	Колодка клеммная	КЗК-40-1 ТУ РБ 200194876.002-2004	1			
16	Корпус	ВРЕИ.301119.002	1			
17	Корпус	ВРЕИ.301119.003	1			
18	Под духовки	3100.00.0.058	1			
19	Кронштейн	3200.00.0.020	1		Для модификации К19, К32	
		3200.00.0.020-01	1			
		3200.00.0.020-02	1			
		3200.00.0.020-03	1			
20	Кронштейн электророзжига	300.00.0.076А	1			
21	Стенка боковая	3200.00.0.032	2			
		3200.00.0.032-02	2	До 01.08.2014	Для модификации К19	
		3200.00.0.032-01	2	До 31.12.2011	Для модификации К32	
		3200.00.0.032-03	2	С 01.01.2012 До 01.08.2014	Для модификации К32	
		3200.00.0.032-05	2	с 01.08.2014	Для модификации К19	
		3200.00.0.032-06	2		Для модификации К32	
22	Уголок	3200.00.0.013	1			
		3200.00.0.013-01	1			
		3200.00.0.013-02	1		Для модификации К19	
		3200.00.0.013-03	1			
		3200.00.0.013-04	1	До 31.12.2011	Для модификации К32	
		3200.00.0.013-05	1	До 31.12.2011		
		3200.00.0.013-06	1	С 01.01.2012	Для модификации К32	
		3200.00.0.013-07	1	С 01.01.2012		
23	Заглушка	3200.00.0.023	2			
		3200.00.0.023-02	2		Для модификации К19	
		3200.00.0.023-01	2	До 31.12.2011	Для модификации К32	
		3200.00.0.023-03	2	С 01.01.2012	Для модификации К32	
24	Воротник	1100.00.0.156-03	5			

п/п	Наименование	Обозначение	Количество на	Дата	Назначение	Изм.
			исполнение	применения		
			-			
		1100.00.0.156-02	5		Для модификации К19	
		1100.00.0.156-04	5		Для модификации К32	
25	Воротник ТУПа	1100.00.0.166-12	1			
		1100.00.0.166-13	1		Для модификации К19	
		1100.00.0.166-16	1		Для модификации К32	
26	Корпус газопровода	1200.00.0.214	2			
		1200.00.0.214-01	2		Допустимая замена	
27	Щиток	3100.00.0.130	1			
		3100.00.0.130-03	1		Для модификации К19	
		3100.00.0.130-01	1		Для модификации К32	
28	Кожух теплоизоляции	2142.00.0.005-01	1			
29	Кожух защитный	2142.00.0.108	1			
30	Дно духовки	3300.00.0.056	1			
31	Стяжка	3100.00.0.086	2			
32	Подиум	3100.00.0.200-01	1	С 20.05.2011	Белого цвета	
		3100.00.0.200	1	для модификации 00 применялся до 20.05.2011	Черного цвета Для модификации К19, К32	
33	Кронштейн ножки	3100.00.0.201	2			
34	Крышка плиты стеклянная	3200.07.0.000	1	с 20.05.2011 до 31.10.2012		
		3200.07.0.000-03	1	до 20.05.2011	для модификации 00	
		3200.07.0.000-01	1	до 31.10.2012	Для модификации К19	
		3200.07.0.000-05	1	до 31.10.2012	Для модификации К32	
		5100.11.0.000-02	1	С 01.11.2012	для модификации 00	
		5100.11.0.000-03	1	С 01.11.2012	для модификации К19	
		5100.11.0.000-04	1	С 01.11.2012	для модификации К32	
35	Стол	3200.00.0.002-09	1			
		3200.00.0.002-10	1		Для модификации К19	
		3200.00.0.002-11	1		Для модификации К32	
36	Панель	3300.06.0.000	1	до 31.10.2012	<i>h=120 mm</i>	

п/п	Наименование	Обозначение	Количество на	Дата	Назначение	Изм.
			исполнение	применения		
			-			
		3300.06.0.000-01	1	до 31.10.2012	Для модификации К19	
		3300.06.0.000-03	1	до 31.10.2012	Для модификации К32	
		3300.07.0.000	1	С 01.11.2012 До 27.08.2013	<i>h=118.5 mm</i>	
		3300.07.0.000-01	1	С 01.11.2012 До 01.09.2013	Для модификации К19	
		3300.07.0.000-03	1	С 01.11.2012 До 01.08.2013	Для модификации К32	
		3300.09.0.000	1	С 27.08.2013	<i>h=118.5 mm</i>	
		3300.09.0.000-01	1	С 01.09.2013	Для модификации К19	
		3300.09.0.000-03	1	С 01.08.2013	Для модификации К32	
37	Подсветка	1100.80.0.000	1	До 01.12.2010		
	Кожух лампы	1100.00.0.123	1	До 01.12.2010		
	Плафон	100.00.0.124	1	До 01.12.2010		
	Лампа	PH-235-245-15-1	1	До 01.12.2010		
	<u>Подсветка</u>	PLO-0106-42H	1	с 01.12.2010		
	Плафон	C-3422	1		Части подсветки	
	Лампа	L15	1		PLO-0106-42H	
38	<u>Противень</u>	3100.00.0.057	1			
		300.00.0.057	1		Допустимая замена	
39	<u>Жаровня</u>	300.00.0.056A	1			
40	<u>Решетка духовки</u>	3100.07.0.000	1			
41	<u>Ножка</u>	300.00.0.087A	4			
42	<u>Привод вертела</u>	KXTYZ	1	До 01.04.2011		
		49TYJ-E-II	1	С 01.04.2011		
43	<u>Вилка опрессованная</u> 52-10-250-60227 IEC 53 3x0,75-1,8-1-21 ТУ ВУ 200194876.006-2007		1			

п/п	Наименование	Обозначение	Количество на исполнение	Дата применения	Назначение	Изм.
			-			
	Вилка опрессованная	52-10-250-60227 IEC 53 3x0,75-1,8-3-22 ТУ ВУ 200194876.006-2007	1		Для модификации К19, К32	
44	Разрядник	10.11.000	1		ОГД	
45	Разрядник	1100.34.0.001	1		ЖГД	
46	Зажим разрядника	1100.10.0.014	1			
47	Вертел	3100.01.0.000-02	1		Комплект	
	Крючок	3100.01.1.000	1		Входит в комплект вертела	
48	Хомут	1140.00.0.030	1			

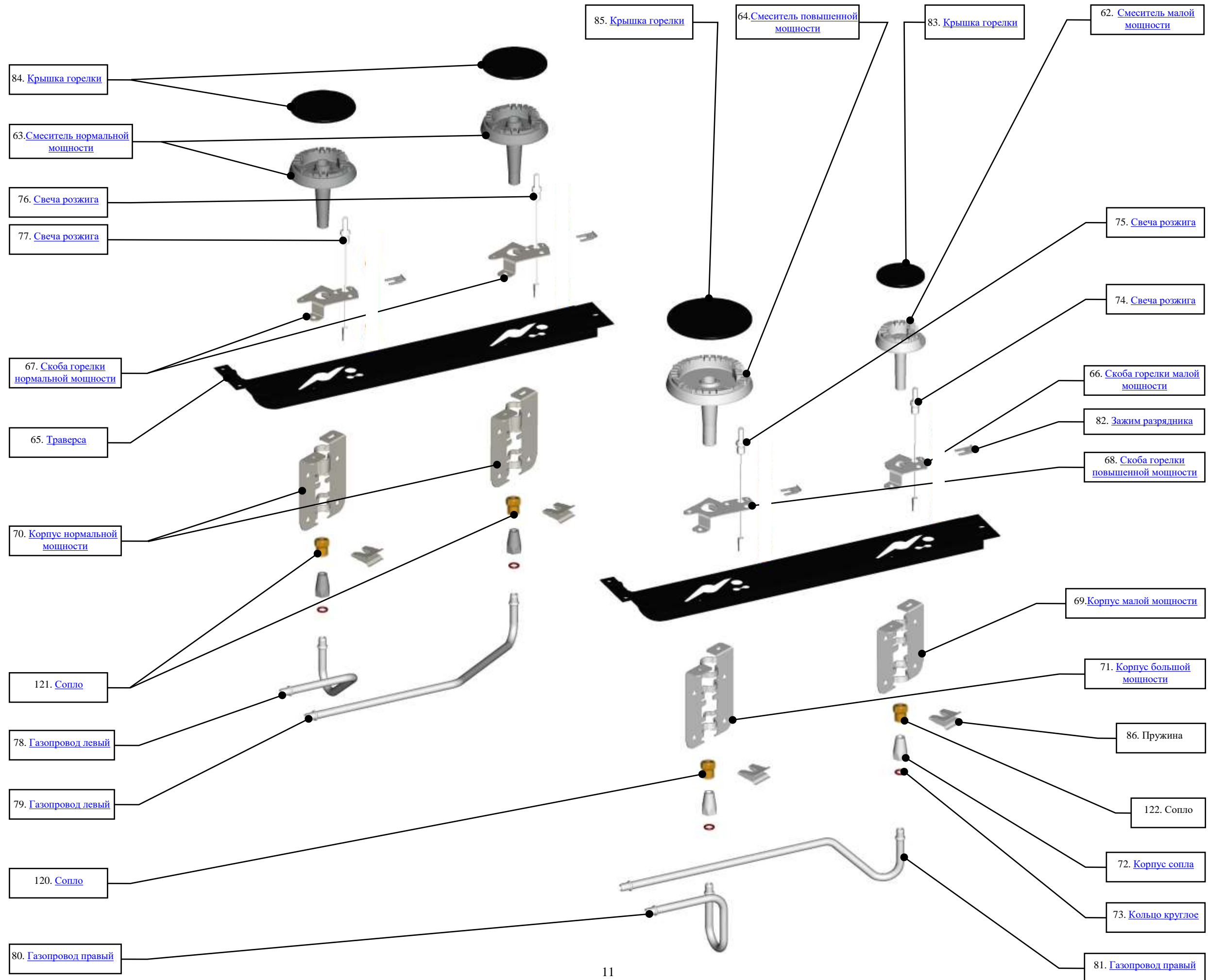
<p>Ручка</p>  <p>Начало раздела</p>	<p>Стол</p>  <p>Начало раздела</p>	<p>Стенка боковая</p>  <p>Начало раздела</p>	<p>Уголок</p> <p>3200.00.0.013-01 3200.00.0.013</p>  <p>Начало раздела</p>
<p>Панель</p>  <p>Начало раздела</p>	<p>Решетка духовки</p>  <p>Начало раздела</p>	<p>Противень</p>  <p>Начало раздела</p>	<p>Жаровня</p>  <p>Начало раздела</p>

<p>Решетка стола</p>  <p>Начало раздела</p>	<p>Воротник</p>  <p>Начало раздела</p>	<p>Дно духовки</p>  <p>Начало раздела</p>	<p>Под духовки</p>  <p>Начало раздела</p>
<p>Ящик выдвижной</p>  <p>Начало раздела</p>	<p>Подиум</p>  <p>Начало раздела</p>	<p>Кронштейн ножки</p>  <p>Начало раздела</p>	<p>Ножка</p>  <p>Начало раздела</p>
<p>Горелка духовки</p>  <p>Начало раздела</p>	<p>Газопровод горелки духовки</p>  <p>Начало раздела</p>	<p>Горелка жарочная</p>  <p>Начало раздела</p>	<p>Газопровод горелки жарочной</p>  <p>Начало раздела</p>

<p>Корпус газопровода</p>  <p>Начало раздела</p>	<p>Крышка плиты стеклянная</p>  <p>Начало раздела</p>	<p>Щиток</p>  <p>Начало раздела</p>	<p>Кронштейн 3200.00.0.020-01 3200.00.0.020</p>  <p>Начало раздела</p>
<p>Привод вертела</p>  <p>Начало раздела</p>	<p>Подсветка</p>  <p>Начало раздела</p>	<p>Блок шарнира</p>  <p>Начало раздела</p>	<p>Дымоход</p>  <p>Начало раздела</p>
<p>Заглушка</p>  <p>Начало раздела</p>	<p>Вилка опрессованная</p>  <p>Начало раздела</p>	<p>Колодка клеммная</p>  <p>Начало раздела</p>	<p>Таймер механический</p>  <p>Начало раздела</p>

<p><u>Корпус</u></p> <p>ВРЕИ.301119.003 ВРЕИ.301119.002</p>  <p><u>Начало раздела</u></p>	<p><u>Полос</u></p> <p>3100.48.0.000 3100.48.0.000-01</p>  <p><u>Начало раздела</u></p>	<p><u>Уплотнение</u></p>  <p><u>Начало раздела</u></p>	<p><u>Блок розжига газа</u></p>  <p><u>Начало раздела</u></p>
<p><u>Вертел</u></p>  <p><u>Начало раздела</u></p>	<p><u>Сошло</u></p>  <p><u>Начало раздела</u></p>		

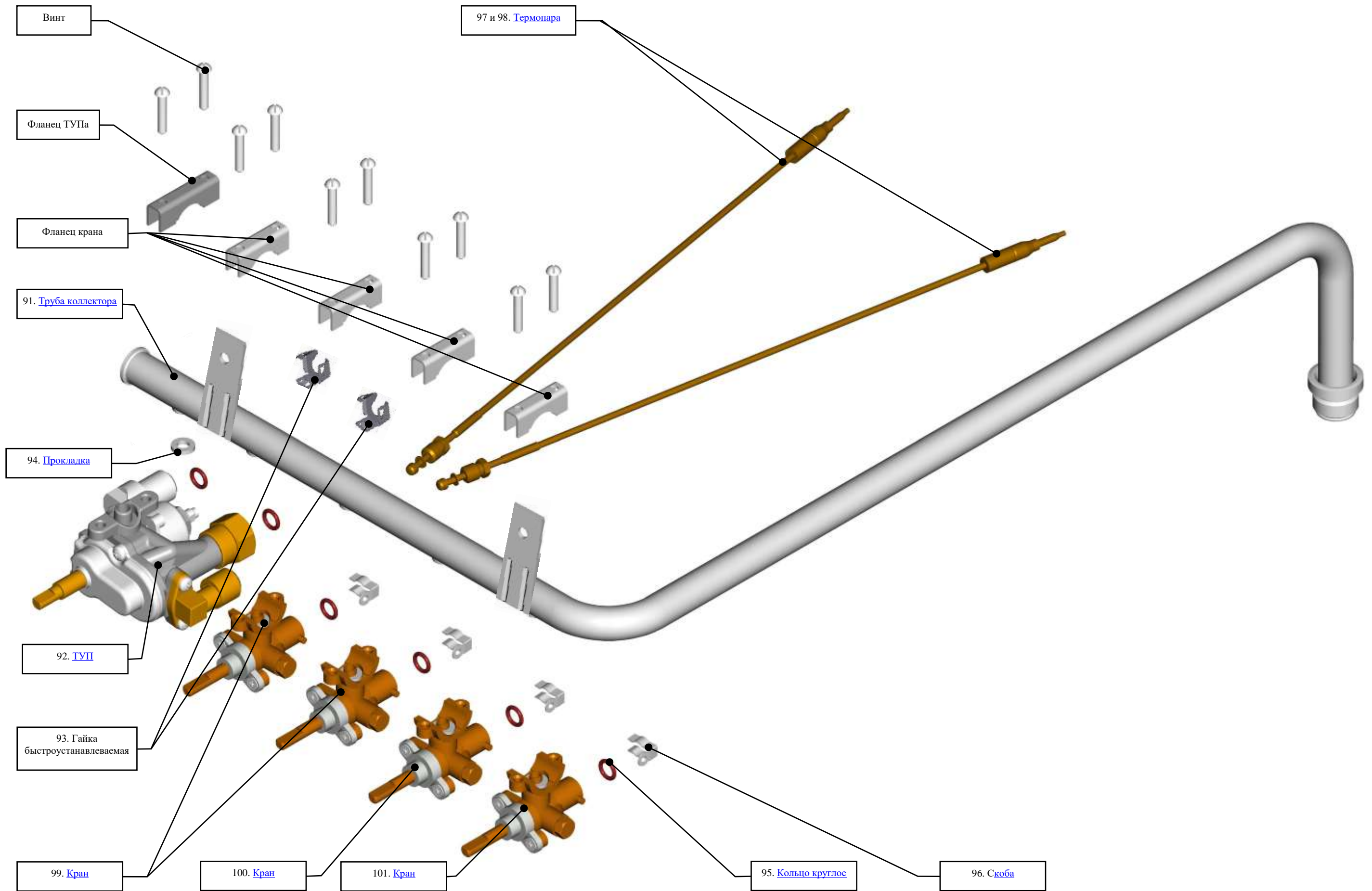
Траверса левая 3200.09.0.000-08 и траверса правая 3200.10.0.000-08



п/п	Наименование	Обозначение	Количество на модель	Дата применения	Назначение	Изм.
			-			
62	Смеситель малой мощности	1100.00.0.202-01	1			
63	Смеситель нормальной мощности	1100.00.0.200-01	2			
64	Смеситель повышенной мощности	1100.00.0.201-01	1			
65	Траверса	3100.05.0.009	2			
66	Скоба горелки малой мощности	1100.10.0.011	1			
67	Скоба горелки нормальной мощности	1500.15.0.005	2			
68	Скоба горелки повышенной мощности	1500.14.0.006	1			
69	Корпус малой мощности	ГШ.00.004-01	1			
70	Корпус нормальной мощности	ГШ.00.004	2			
71	Корпус большой мощности	ГШ.00.004-02	1			
72	Корпус сопла	1200.00.0.055-01	4			
73	Кольцо круглое	1445-27.007	4			
74	Свеча розжига	19.00.000-01	1			
		13.00.000	1			
75	Свеча розжига	19.00.000-03	1			
		13.00.000-02	1			
76	Свеча розжига	19.00.000-05	1			
		13.00.000-04	1			
77	Свеча розжига	19.00.000-07	1			
		13.00.000-06	1			
78	Газопровод левый	300.05.0.007-01	1		На ближнюю горелку нормальной мощности	

П/П	Наименование	Обозначение	Количество на модель	Дата применения	Назначение	Изм.
			-			
79	Газопровод левый	300.05.0.008-01	1		На дальнюю горелку нормальной мощности	
80	Газопровод правый	300.06.0.011-01	1		На горелку большой мощности	
81	Газопровод правый	300.06.0.012-01	1		На горелку малой мощности	
82	Зажим разрядника	1100.10.0.014	4			
83	Крышка горелки	1100.00.0.175-02	1			
84	Крышка горелки	1100.00.0.175	2			
85	Крышка горелки	1100.00.0.175-01	1			
86	Пружина	ГШ.00.001	4			

Коллектор



П/П	Наименование	Обозначение	Количество на модель	Дата применения	Назначение	Изм.
			00			
91	Труба коллектора	3300.15.1.000	1			
92	Терморегулятор (Соргеси)	MTG 22300/796	1	до 01.03.2013		
				с 01.06.2013		
				до 31.06.2013		
		с 01.08.2013	до 31.09.2013			
	Терморегулятор с устройством предохранительным	ГЛИУ 371.00.00-01	1	с 01.03.2013		
				до 30.08.2013		
				с 01.10.2013		
	Магнитная пробка	20900/35	1		Для терморегуляторов MTG 22300/796 ГЛИУ 371.00.00-01	
93	Гайка быстроустанавливаемая	GAS VALVE 20700	2		Применяется с терморегулятором MTG	
94	Прокладка	1445-39.002	1		Между ТУПом и трубой коллектор	
95	Кольцо круглое	1445-27.007	6		4 кран, 2 ТУП	
96	Скоба	1457-00.026	6			
97	Термопара	1445-30.020-12	1	С 01.08.2011	Замена попарно с термопарой 1445-30.020-13	
		1445-30.020-06	1	До 01.08.2011		
98	Термопара	1445-30.020-13	1	С 01.08.2011	Замена попарно с термопарой 1445-30.020-12	
		1445-30.020-07	1	До 01.08.2011		
99	Кран	1445-39.000-21	2			
100	Кран	1445-39.000-19	1			
101	Кран	1445-39.000-23	1			

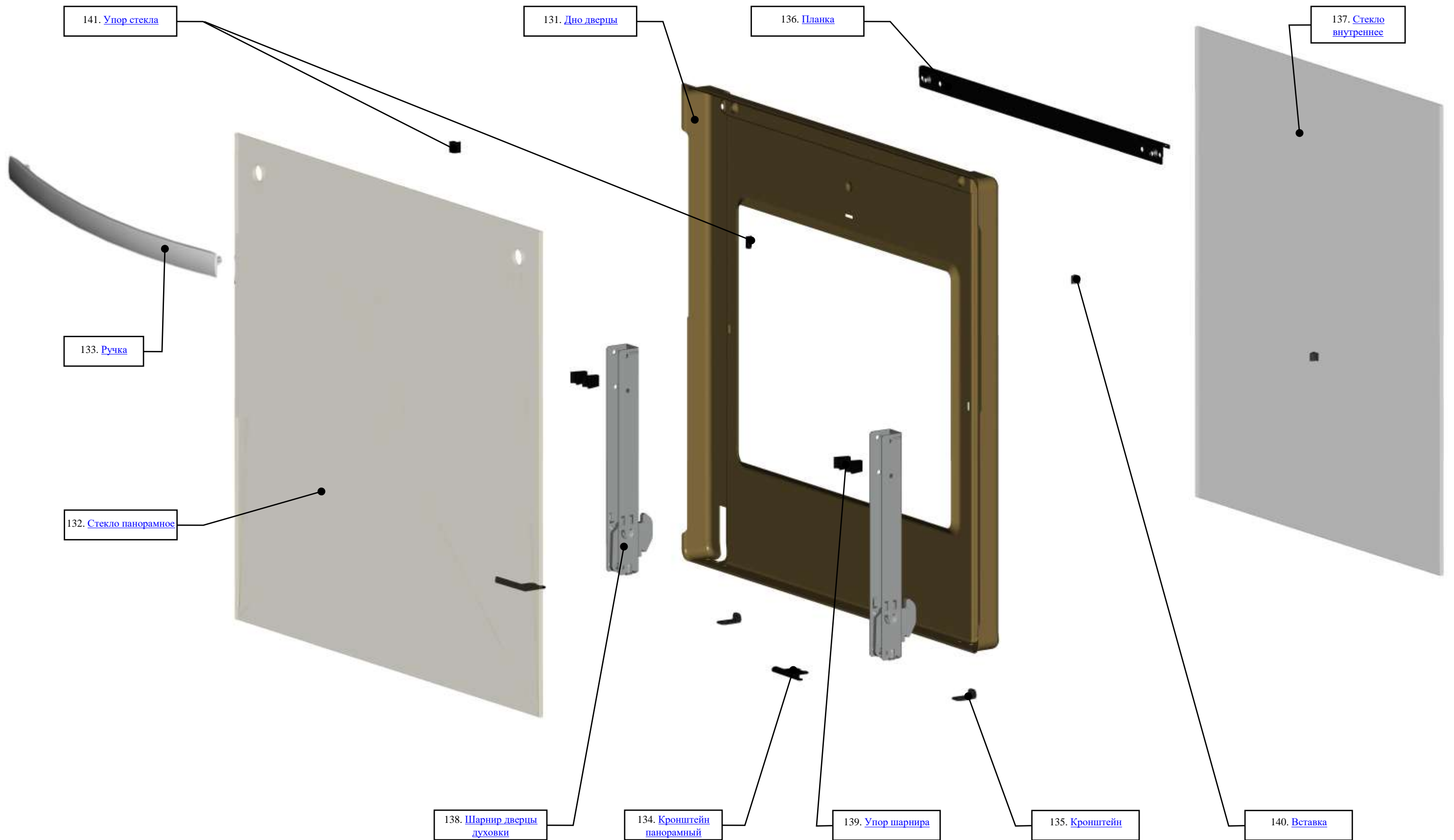
Таблица маркировки и обозначения сопел

Наименование	Производитель	Номинальное давление газа			
		Pн=20мбар		Pн=30мбар	
		Обозначение (маркировка)		Обозначение (маркировка)	
Период применения:		до 01.07.2009 г.	с 01.07.2009 г.	до 01.07.2009 г.	с 01.07.2009 г.
Сопло (Смеситель повышенной мощности)	Gefest серия 4	1200.00.0.052-20 (126)	1200.00.0.053-20 (126)	1200.00.0.052-04 (92)	1200.00.0.053-04 (92)
Сопло (Смеситель нормальной мощности)		1200.00.0.052-19 (104)	1200.00.0.053-19 (104)	1200.00.0.052-02 (75)	1200.00.0.053-02 (75)
Сопло (Смеситель малой мощности)		1200.00.0.052-18 (61)	1200.00.0.053-18 (61)	1200.00.0.052-10 (46)	1200.00.0.053-10 (46)
Сопло (Горелка духовки основная)	ТУП ГЛИУ ТУП Copreci	1200.00.0.052-14 (137)	1200.00.0.053-14 (137)	1200.00.0.052-05 (100)	1200.00.0.053-05 (100)
Сопло (Горелка духовки жарочная)	ТУП ГЛИУ ТУП Copreci	1200.00.0.052-22 (106)	1200.00.0.053-22 (106)	1200.00.0.052-02 (75)	1200.00.0.053-02 (75)

Таблица маркировки и обозначения винтов малого расхода (ВМР) для очаговых кранов под давление газа P=3000 Па

Наименование	Производитель	Обозначение [маркировка]
Смеситель повышенной мощности	Горелки Gefest серия 4	1445-27.008-15 [44]
Смеситель нормальной мощности		1445-27.008-01 [33]
Смеситель малой мощности		1445-27.008-02 [26]
Горелка духовки (основная/жарочная)	ТУП ГЛИУ	Регулируемый ВМР
	ТУП Copreci	Регулируемый ВМР

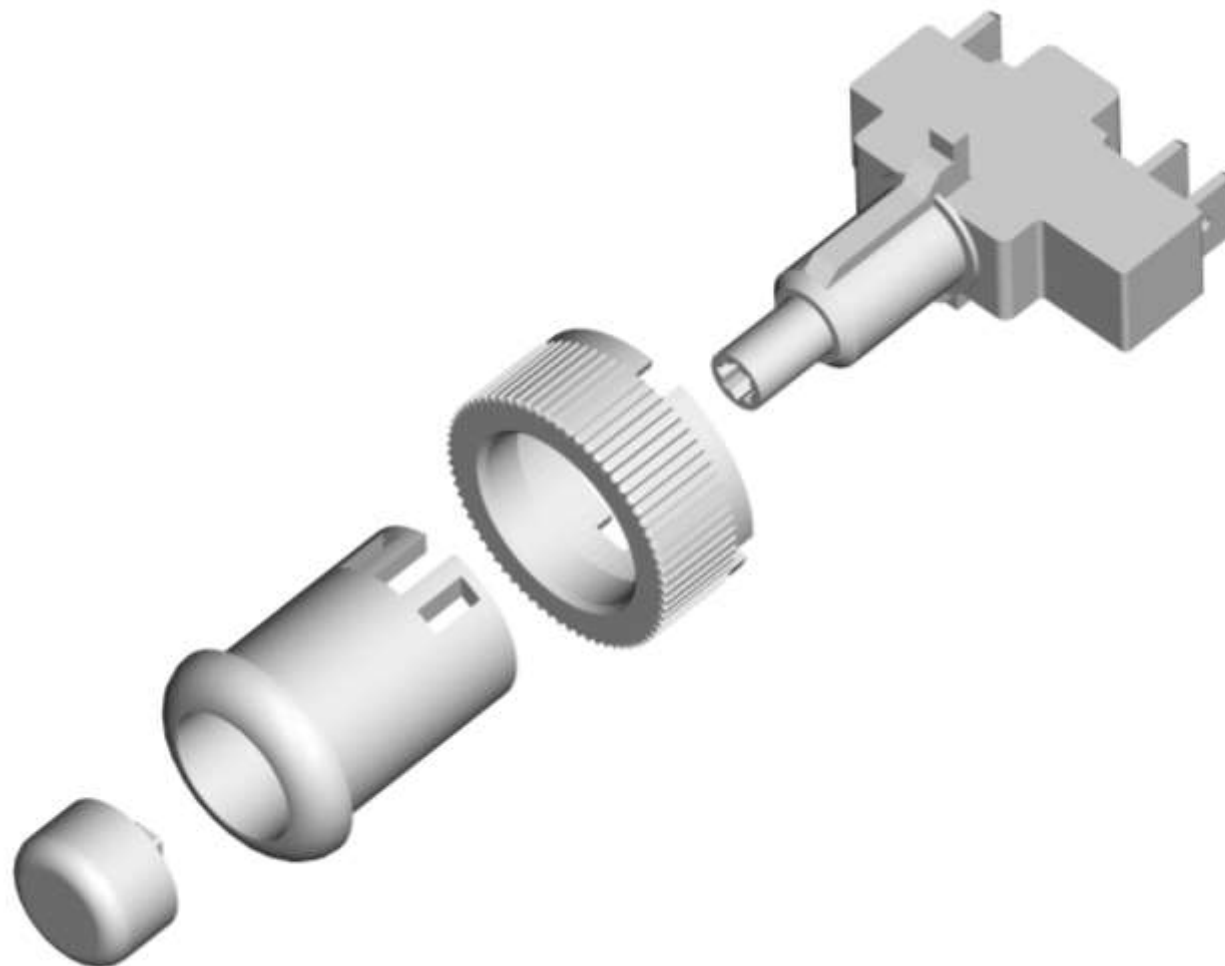
Дверца духовки



п/п	Наименование	Обозначение	Количество на модель	Дата применения	Назначение	Изм.
			-00			
130	Дверца духовки	3200.15.0.000-06	1			
		3200.15.0.000-07	1		Для модификации К19	
		3200.15.0.000-18	1		Для модификации К32	
131	Дно дверцы	3200.15.0.001	1			
132	Стекло панорамное	3200.15.2.000-03	1			
		3200.15.2.000-04	1		Для модификации К19	
		3200.15.2.000-05	1		Для модификации К32	
133	Ручка	1500.00.0.001	1			
		1500.00.0.001-01	1		Для модификации К32	
		1500.00.0.001-02	1		Для модификации К19	
134	Кронштейн панорамный	3200.15.0.010-01	1			
		3200.15.0.010-02	1		Для модификации К19	
		3200.15.0.010-04	1			
		3200.15.0.010-05	1		Для модификации К19	
		3200.15.0.010-01	1		Для модификации К32	
		3200.15.0.010-04	1		Для модификации К32	
135	Кронштейн	3200.15.0.006	2			

п/п	Наименование	Обозначение	Количество на модель	Дата применения	Назначение	Изм.
			-00			
136	Планка	3200.15.0.014	1			
137	Стекло внутреннее	3200.15.0.004-03	1			
138	Шарнир дверцы духовки	ИСГК.АБ.00.00.000	2			
139	Упор шарнира	3200.15.0.012	4			
140	Вставка	3200.15.0.011	2			
141	Упор стекла	1200.18.0.003	2			

Переключатель кнопочный



п/п	Наименование	Обозначение	Количество на модель	Дата применения	Назначение	Изм.
			-00			
142	Переключатель кнопочный (для розжига)	ПКн 506.2-111 ТАФЛ.642131.009 ТУ	1	до 27.08.2013		
		ПКн 506.2-444 ТАФЛ.642131.009 ТУ	1	до 01.09.2013	Для модификации К19	
		ПКн 506.2-222 ТАФЛ.642131.009 ТУ	1	до 01.08.2013	Для модификации К32	
		ПКн 526.2-111 ТАФЛ.642131.009 ТУ	1	с 27.08.2013		
		ПКн 526.2-444 ТАФЛ.642131.009 ТУ	1	с 01.09.2013	Для модификации К19	
		ПКн 526.2-222 ТАФЛ.642131.009 ТУ	1	с 01.08.2013	Для модификации К32	
143	Переключатель кнопочный (для включения подсветки и привода вертела)	ПКн 507.2-113 ТАФЛ.642131.009 ТУ	1	до 27.08.2013		
		ПКн 507.2-443 ТАФЛ.642131.009 ТУ	1	до 01.09.2013	Для модификации К19	
		ПКн 507.2-223 ТАФЛ.642131.009 ТУ	1	до 01.08.2013	Для модификации К32	
		ПКн 525.2-111 ТАФЛ.642131.009 ТУ	1	с 27.08.2013		
		ПКн 525.2-444 ТАФЛ.642131.009 ТУ	1	с 01.09.2013	Для модификации К19	
		ПКн 525.2-222 ТАФЛ.642131.009 ТУ	1	с 01.08.2013	Для модификации К32	