

УТВЕРЖДАЮ
Зам. главного инженера
по техническому развитию

А. А. Котыло

СП ОАО “Брестгазоаппарат”

**ПЕРЕЧЕНЬ ЗАПАСНЫХ ЧАСТЕЙ
ПЛИТ ГАЗОЭЛЕКТРИЧЕСКИХ БЫТОВЫХ
моделей 3101 и 3102**

3101.00.0.000 ПЗЧ

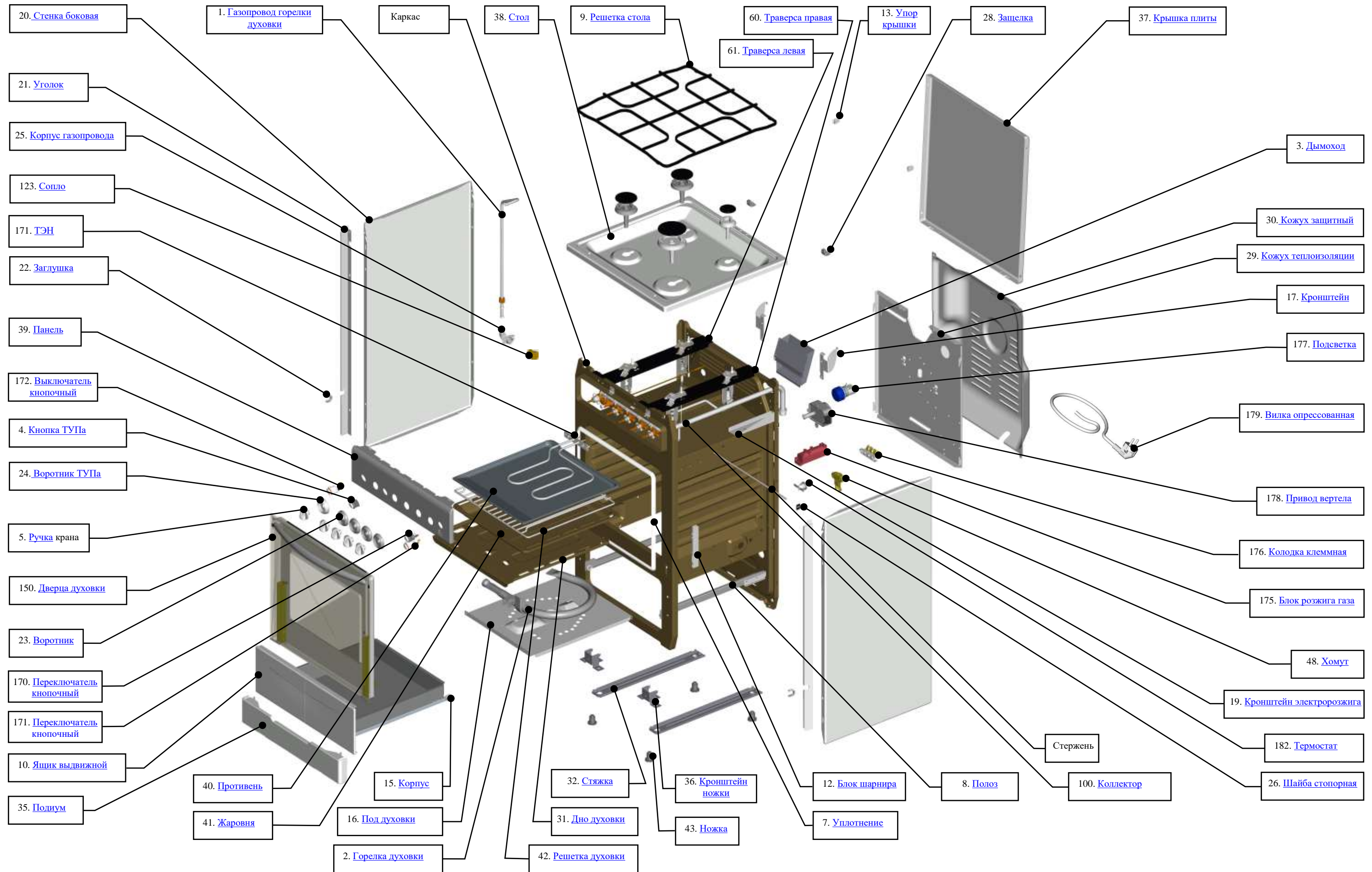
Перечень запасных частей плит газозэлектрических бытовых мод. 3101 и 3102
для сервисного обслуживания даёт возможность правильно выбирать
и обозначать деталь согласно заводской нумерации

Согласовано: начальник ОСО
В.Н. Федоренко

главный конструктор
П. Г. Чирков

г. Брест

Плита газовая бытовая 3101



п/п	Наименование	Обозначение	Количество на модель				Дата применения	Назначение	Изм.
			3101		3102				
			-00	-04	-00	-02			
1	Газопровод горелки духовки	3200.23.0.000	1	-	-	-			
		3200.22.0.000	-	1	-	-			
2	Горелка духовки	1100.22.0.000-01	1	1	-	-			
		1100.22.0.000-04	1	1	-	-		Допустимая замена	
		1100.22.0.000-08	1	1	-	-		Допустимая замена	
3	Дымоход	1100.40.0.000	1	1	-	-			
		1100.40.0.000-01	1	1	-	-		Допустимая замена	
4	Кнопка ТУПа	1100.69.0.000	1	-	-	-			
		ВЯЖА.303657.005-01	1	-	-	-		Допустимая замена	
		1100.69.0.000-04	1	-	-	-		Для К19	
		ВЯЖА.303657.005-03	1	-	-	-		Допустимая замена для К19	
5	Ручка крана	100.36.0.000-01	5	5	6	6			
		Ручка	1140.71.0.000	5	5	6	6		Допустимая замена
		Ручка крана	100.36.0.000-05	5	-	6	-		Для К19
		Зажим	1457-06.002А	5	5	6	6		Деталь ручки крана
6	Пружина	1100.00.0.173А	5	5	6	6		Под ручкой крана	













п/п	Наименование	Обозначение	Количество на модель				Дата применения	Назначение	Изм.
			3101		3102				
			-00	-04	-00	-02			
7	Уплотнение	1467-04.000А-03	1	1	-	-			
		1202.04.0.000-01	-	-	1	1			
8	Полоз	3100.48.0.000	1	-	1	-			
		3100.48.0.000-01	1	-	1	-			
9	Решетка стола	3200.20.0.000	1	1	1	1			
10	Ящик выдвижной	3200.06.0.000	1	-	1	-			
		3200.06.0.000-01	1	-	1	-		Для К19	
11	Панель нижняя	3200.06.1.000-01	-	1	-	1			
12	Блок шарнира	ИСГК.АБ.00.00.006	2	2	2	2			
		40-28-1С-55/65	2	2	2	2		Допустимая замена	
		1200.00.0.200	2	2	2	2		Допустимая замена	
13	Упор крышки	1445-37.002	2	2	2	2			
		1445-37.002-01	2	-	2	-		Для К19	
14	Корпус	ВРЕИ.301119.002	1	-	1	-		Деталь ящика выдвижного	
		400BNZ-03	1	-	1	-		Допустимая замена	
		400.16-С-03	1	-	1	-		Допустимая замена	



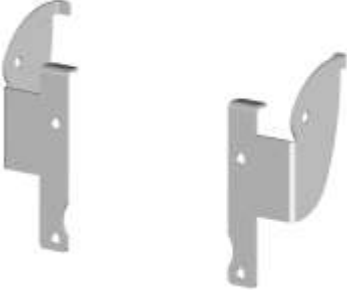









п/п	Наименование	Обозначение	Количество на модель				Дата применения	Назначение	Изм.
			3101		3102				
			-00	-04	-00	-02			
15	Корпус	ВРЕИ.301119.003	1	-	1	-		Деталь ящика выдвигного	
		400BNZ-01	1	-	1	-		Допустимая замена	
		400.16-С-01	1	-	1	-		Допустимая замена	
16	Под духовки	3100.00.0.058	1	1	-	-			
		2040.00.0.054	-	-	1	1			
17	Кронштейн	3100.00.0.074	1	1	1	1			
		3100.00.0.074-01	1	1	1	1			
		3100.00.0.074-02	1	-	1	-		Для К19	
		3100.00.0.074-03	1	-	1	-			
18	Кронштейн	300.00.0.051	-	2	-	2		Для панели нижней	
19	Кронштейн электророзжига	300.00.0.076А	1	1	1	1			
20	Стенка боковая	300.00.0.082А	2	2	2	2			
		300.00.0.082А-05	2	-	2	-		Для К19	
21	Уголок	3200.00.0.013	1	1	1	1			
		3200.00.0.013-01	1	1	1	1			
		3200.00.0.013-02	1	-	1	-		Для К19	
		3200.00.0.013-03	1	-	1	-			

п/п	Наименование	Обозначение	Количество на модель				Дата применения	Назначение	Изм.
			3101		3102				
			-00	-04	-00	-02			
22	Заглушка	3200.00.0.023	2	2	2	2			
		3200.00.0.023-02	2	-	2	-		Для К19	
23	Воротник	1100.00.0.156-03	5	4	6	6			
		1100.00.0.156-02	5	-	6	-		Для К19	
24	Воротник ТУПа	1100.00.0.166-12	-	1	-	-			
25	Корпус газопровода	1200.00.0.214	1	1	-	-			
		1200.00.0.214-01	1	1	-	-		Допустимая замена	
26	Шайба стопорная	1457-00.012	1	1	2	2		Крепление стержня	
27	Втулка	1457-00.028	2	2	2	2			
		1457-00.028-01	2	-	2	-		Для К19	
28	Защелка	1457-11.004А	2	2	2	2			
		1457-11.004А-01	2	-	2	-		Для К19	
29	Кожух теплоизоляции	2142.00.0.005-01	1	1	1	1			
30	Кожух защитный	2142.00.0.108	1	1	-	-			
		2142.00.0.108-01	-	-	1	1			
31	Дно духовки	3300.00.0.056	1	1	-	-			
		3100.00.0.055-01	-	-	1	1			

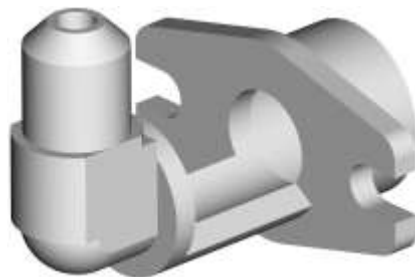
п/п	Наименование	Обозначение	Количество на модель				Дата применения	Назначение	Изм.
			3101		3102				
			-00	-04	-00	-02			
		300.00.0.055A-01	-	-	1	1		Допустимая замена	
32	Стяжка	3100.00.0.086	2	-	2	-			
33	Втулка	3100.00.0.088	2	2	2	2			
34	Колпачок	3100.00.0.089	2	2	2	2			
		3100.00.0.089-01	2	-	2	-		Для К19	
35	Подиум	3100.00.0.200-01	1	1	1	1			
		3100.00.0.200	1	-	1	-		Для К19	
36	Кронштейн ножки	3100.00.0.201	2	2	2	2			
37	Крышка плиты	3100.00.0.117-02	-	-	1	1			
		3100.00.0.117	1	1	1	1		Допустимая замена для 3102	
		3100.00.0.117-01	1	-	1	-		Для К19	
		3100.00.0.117-03	-	-	1	-		Допустимая замена для К19	
38	Стол	3100.00.0.113-01	1	1	1	1			
		3100.00.0.113-07	1	-	1	-		Для К19	
39	Панель	3101.00.0.106	1	-	-	-			

п/п	Наименование	Обозначение	Количество на модель				Дата применения	Назначение	Изм.
			3101		3102				
			-00	-04	-00	-02			
		3101.00.0.106-03	-	1	-	-			
		3101.00.0.106-02	1	-	-	-	Для К19		
		3102.00.0.106-06	-	-	1	-			
		3102.00.0.106-07	-	-	-	1			
		3102.00.0.106-08	-	-	1	-	Для К19		
40	Противень	3100.00.0.057	1	1	1	1			
		300.00.0.057	1	1	1	1	Допустимая замена		
41	Жаровня	300.00.0.056А	1	1	1	1			
42	Решетка духовки	3100.07.0.000	1	1	1	1			
43	Ножка	300.00.0.087А	4	-	4	-			
44	Шайба	1200.00.0.105	2	2	2	2	Под шляпки винтов крепления стола сверху		
45	Гайка пружинная	1445-00.042	8	8	8	8			
46	Гайка пластмассовая	1445-00.043	-	4	-	4			
47	Фильтр	1100.21.0.000	1	1	1	1			
48	Хомут	1140.00.0.030	1	1	1	1			
49	Поддон	300.00.0.050-01	-	1	-	1			

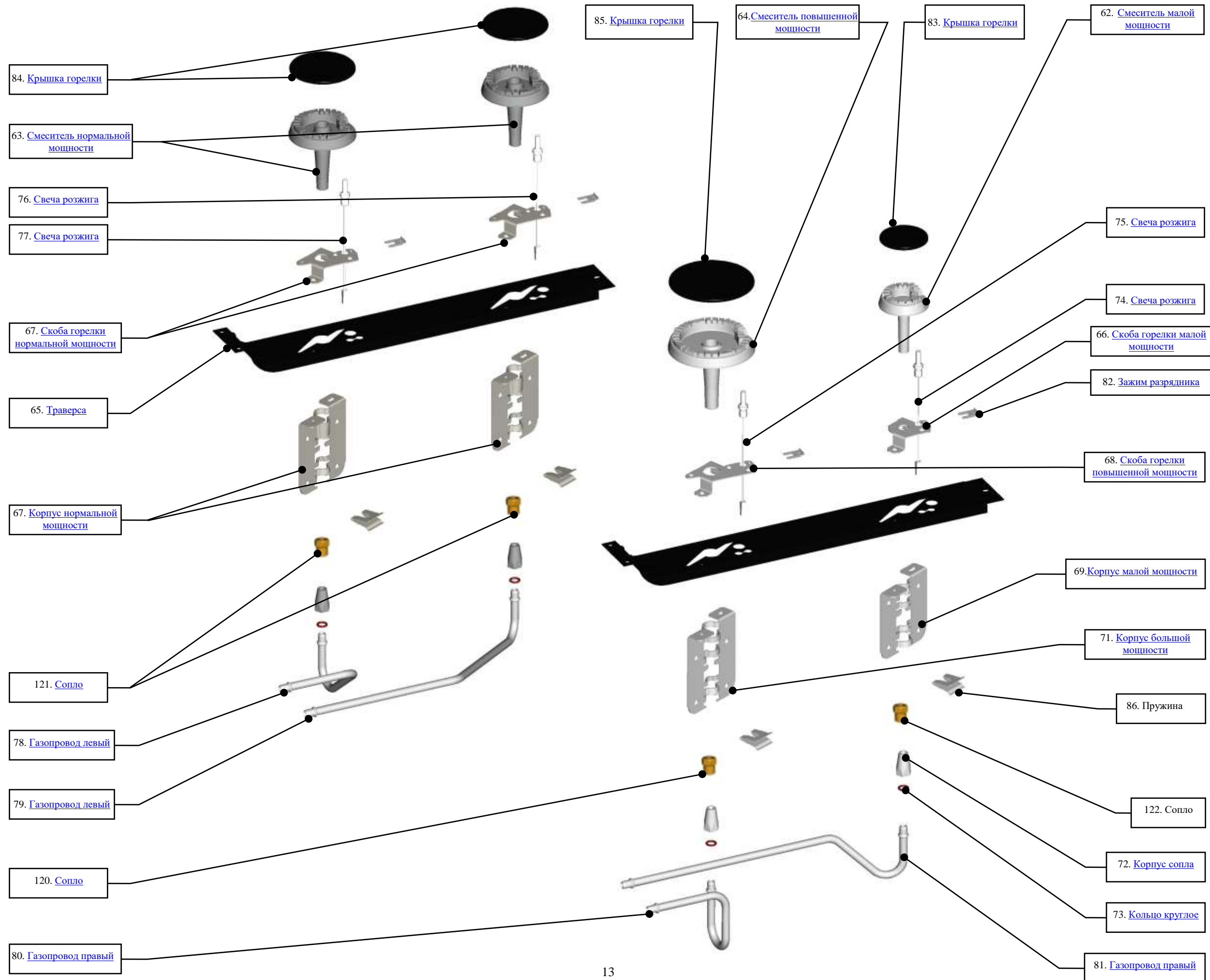
<p>Крышка плиты</p>  <p>Начало раздела</p>	<p>Стол</p>  <p>Начало раздела</p>	<p>Стенка боковая</p>  <p>Начало раздела</p>	<p>Уголок</p> <p>3200.00.0.013-01 3200.00.0.013</p>  <p>Начало раздела</p>
<p>Решетка стола</p>  <p>Начало раздела</p>	<p>Решетка духовки</p>  <p>Начало раздела</p>	<p>Противень</p>  <p>Начало раздела</p>	<p>Жаровня</p>  <p>Начало раздела</p>
<p>Дно духовки</p>  <p>Начало раздела</p>	<p>Под духовки</p>  <p>Начало раздела</p>	<p>Ящик выдвижной</p>  <p>Начало раздела</p>	<p>Панель</p>  <p>Начало раздела</p>

<p>Горелка духовки</p>  <p>Начало раздела</p>	<p>Газопровод горелки духовки</p>  <p>Начало раздела</p>	<p>Кронштейн 3100.00.0.074-01 3100.00.0.074</p>  <p>Начало раздела</p>	<p>Колпачок</p>  <p>Начало раздела</p>
<p>Подиум</p>  <p>Начало раздела</p>	<p>Кронштейн ножки</p>  <p>Начало раздела</p>	<p>Ножка</p>  <p>Начало раздела</p>	<p>Воротник</p>  <p>Начало раздела</p>
<p>Воротник ГУПа</p>  <p>Начало раздела</p>	<p>Ручка крана</p>  <p>Начало раздела</p>	<p>Заглушка</p>  <p>Начало раздела</p>	<p>Блок шарнира</p>  <p>Начало раздела</p>

<p>Втулка</p>  <p>Начало раздела</p>	<p>Упор крышки</p>  <p>Начало раздела</p>	<p>Корпус</p> <p>ВРЕИ.301119.003 ВРЕИ.301119.002</p>  <p>Начало раздела</p>	<p>Полоз</p> <p>3100.48.0.000 3100.48.0.000-01</p>  <p>Начало раздела</p>
<p>Зажим</p>  <p>Начало раздела</p>	<p>Втулка</p>  <p>Начало раздела</p>	<p>Кнопка ТУПа</p>  <p>Начало раздела</p>	<p>Уплотнение</p>  <p>Начало раздела</p>
<p>Панель нижняя</p>  <p>Начало раздела</p>	<p>Фильтр</p>  <p>Начало раздела</p>	<p>Кронштейн</p>  <p>Начало раздела</p>	<p>Гайка пружинная</p>  <p>Начало раздела</p>

[Гайка пластмассовая](#)[Начало раздела](#)[Корпус газопровода](#)[Начало раздела](#)[Дымоход](#)[Начало раздела](#)[Защелка](#)[Начало раздела](#)

Траверса левая 3100.05.0.000-05 и траверса правая 3100.06.0.000-05

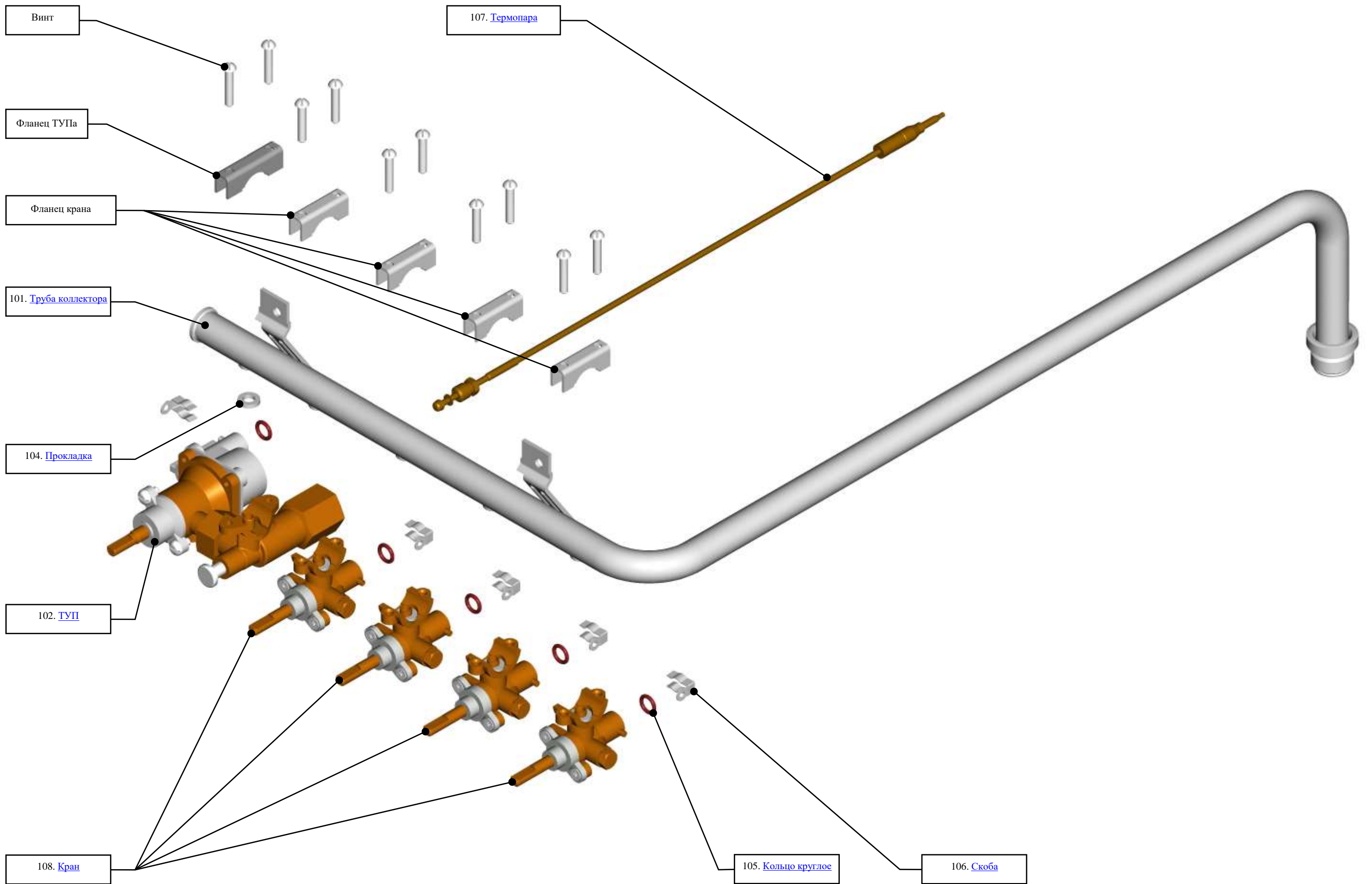


П/П	Наименование	Обозначение	Количество на модель				Дата применения	Назначение	Изм.
			3101		3102				
			-00	-04	-00	-02			
60	Траверса левая	3100.05.0.000-05	1	1	1	1	(2000 Па)		
		3100.05.0.000-03	1	1	1	1	Для ДЗ3 (1300 Па)		
		3100.05.0.000-04	1	1	1	1	Для ДЗ0 (3000 Па)		
61	Траверса правая	3100.06.0.000-05	1	1	1	1	(2000 Па)		
		3100.06.0.000-03	1	1	1	1	Для ДЗ3 (1300 Па)		
		3100.06.0.000-04	1	1	1	1	Для ДЗ0 (3000 Па)		
62	Смеситель малой мощности	1100.00.0.202-01	1	1	1	1			
63	Смеситель нормальной мощности	1100.00.0.200-01	2	2	2	2			
64	Смеситель повышенной мощности	1100.00.0.201-01	1	1	1	1			
65	Траверса	3100.05.0.009	2	2	2	2			
66	Скоба горелки малой мощности	1100.10.0.011	1	1	1	1			
67	Скоба горелки нормальной мощности	1500.15.0.005	2	2	2	2			
68	Скоба горелки повышенной мощности	1500.14.0.006	1	1	1	1			
69	Корпус малой мощности	ГШ.00.004-01	1	1	1	1			
70	Корпус нормальной мощности	ГШ.00.004	2	2	2	2			
71	Корпус большой мощности	ГШ.00.004-02	1	1	1	1			
72	Корпус сопла	1200.00.0.055-01	4	4	4	4			

п/п	Наименование	Обозначение	Количество на модель				Дата применения	Назначение	Изм.
			3101		3102				
			-00	-04	-00	-02			
73	Кольцо круглое	1445-27.007	4	4	4	4			
74	Свеча розжига	13.00.000	1	1	1	1			
	Разрядник	10/5,5x27/190L	1	1	1	1		Допустимая замена	
75	Свеча розжига	13.00.000-02	1	1	1	1			
	Разрядник	10/5,5x27/290L	1	1	1	1		Допустимая замена	
76	Свеча розжига	13.00.000-04	1	1	1	1			
	Разрядник	10/5,5x27/390L	1	1	1	1		Допустимая замена	
77	Свеча розжига	13.00.000-06	1	1	1	1			
	Разрядник	10/5,5x27/480L	1	1	1	1		Допустимая замена	
78	Газопровод левый	300.05.0.007	1	1	1	1			
79	Газопровод левый	300.05.0.008	1	1	1	1			
80	Газопровод правый	300.06.0.011	1	1	1	1			
81	Газопровод правый	300.06.0.012	1	1	1	1			
82	Зажим разрядника	1100.10.0.014	4	4	4	4			
83	Крышка горелки	1100.00.0.175-02	1	1	1	1			
84	Крышка горелки	1100.00.0.175	2	2	2	2			
85	Крышка горелки	1100.00.0.175-01	1	1	1	1			

П/П	Наименование	Обозначение	Количество на модель				Дата применения	Назначение	Изм.
			3101		3102				
			-00	-04	-00	-02			
86	Пружина	ГШ.00.001	4	4	4	4			

Коллектор



п/п	Наименование	Обозначение	Количество на модель				Дата применения	Назначение	Изм.
			3101		3102				
			-00	-04	-00	-02			
100	Коллектор	3101.14.0.000-01	1	-	-	-	2000 Па		
		3200.14.0.000-07	-	1	-	-			
		3102.14.0.000-01	-	-	1	1			
		1300 Па	3101.14.0.000	1	-	-	-		
			3200.14.0.000-06	-	1	-	-		
			3102.14.0.000	-	-	1	1		
		3000 Па	3101.14.0.000-02	1	-	-	-		
			3200.14.0.000-08	-	1	-	-		
			3102.14.0.000-02	-	-	1	1		
101	Труба коллектора	3200.14.1.000	1	-	-	-			
		3200.14.1.000-01	-	1	-	-			
		3110.14.1.000-01	-	-	1	1			
102	Терморегулятор с устройством предохранительным (ТУП)	1445-29.000Б-95	1	-	-	-	2000 Па		
		Терморегулятор с устройством предохранительным (ТУП)	1445-29.000Б-94	1	-	-	-	1300 Па	
		Терморегулятор с устройством предохранительным (ТУП)	1445-29.000Б-93	1	-	-	-	3000 Па	
		Пробка магнитная 20900-35 фирмы "ORKLI", Испания		1	-	-	-	Деталь терморегулятора с устройством предохранительным	
103	Кран с предохранительным устройством	3300.28.0.000-08	-	1	-	-			
		Кран с предохранительным устройством	3300.28.0.000-10	-	1	-	-	1300 Па	
		Кран с предохранительным устройством	3300.28.0.000-06	-	1	-	-	3000 Па	
		Пробка магнитная 20900-27 фирмы "ORKLI", Испания		-	1	-	-	Деталь крана с устройством предохранительным	

П/П	Наименование	Обозначение	Количество на модель				Дата применения	Назначение	Изм.
			3101		3102				
			-00	-04	-00	-02			
104	Прокладка	1445-39.002	1	1	-	-		Между ТУПом и трубой коллектора	
105	Кольцо круглое	1445-27.007	6	6	4	4		4 - кран, 2 - ТУП	
106	Скоба	1457-00.026	4	4	4	4			
107	Термопара	1445-30.020-13	1	1	-	-			
		7S17220100090	1	1	-	-		Допустимая замена	
		T100/1370-855	1	1	-	-		Допустимая замена	
		1445-30.020-07	1	1	-	-		Допустимая замена	
108	Кран	1445-39.000-19	1	1	1	1		2000 Па	
		1445-39.000-21	2	2	2	2			
		1445-39.000-23	1	1	1	1			
		1445-39.000-20	1	-	1	1		1300 Па	
		1445-39.000-22	2	-	2	2			
		1445-39.000-24	1	1	1	1			

П/П	Наименование	Обозначение	Количество на модель				Дата применения	Назначение	Изм.
			3101		3102				
			-00	-04	-00	-02			
		1445-39.000-16	1	1	1	1	3000 Па		
		1445-39.000-18	2	2	2	2			
		1445-39.000-21	1	1	1	1			

Таблица Маркировка и обозначение сопла

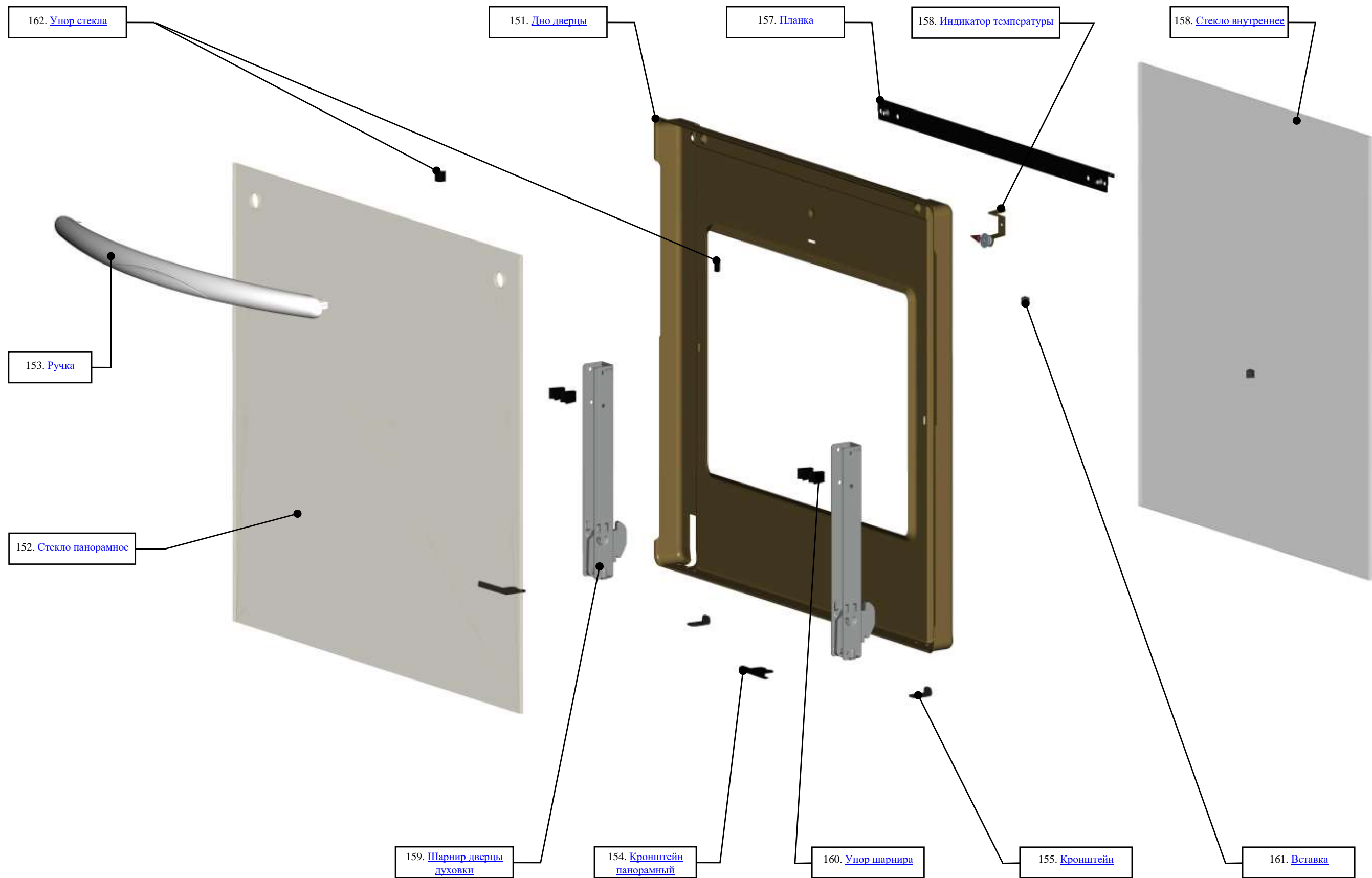
п/п	Наименование	Производитель	Номинальное давление газа		
			Рн=13мбар	Рн=20мбар	Рн=30мбар
			Маркировка	Маркировка	Маркировка
120	Сопло (Смеситель повышенной мощности)	Gefest серия 4	144	126	83
121	Сопло (Смеситель нормальной мощности)		115	104	69
122	Сопло (Смеситель малой мощности)		69	61	40
123	Сопло (Горелка духовки)	ТУП НЗГА	158	137	92
		Кран Gefest с ПУ	137	121	78

Таблица Маркировки винтов малого расхода (ВМР)

п/п	Применение	Производитель	Номинальное давление газа			Примечание
			Рн=13мбар	Рн=20 мбар	Рн=30 мбар	
			Маркировка	Маркировка	Маркировка	
124	Смеситель повышенной мощности	Gefest серия 4	65 (40)	56 (40)	40 (40)	В «Скобках» даны значения для регулируемых ВМР
125	Смеситель нормальной мощности		49 (29)	44 (29)	29 (29)	
126	Смеситель малой мощности		41 (22)	40 (22)	22 (22)	
127	Горелка духовки	ТУП НЗГА	85	75	45	
		Кран Gefest с ПУ	(40)	(40)	(40)	













<p>Кран с предохранительным устройством</p> <p>Пробка магнитная 20900/27</p>  <p>Начало раздела</p>	<p>Сопло</p>  <p>Начало раздела</p>		
--	---	--	--

Дверца духовки



п/п	Наименование	Обозначение	Количество на модель				Дата применения	Назначение	Изм.
			3101		3102				
			-00	-04	-00	-02			
150	Дверца духовки	3200.15.0.000	1	-	-	-			
		3200.15.0.000-10	-	1	-	-			
		3200.15.0.000-13	-	-	1	1			
		3200.15.0.000-15	1	-	1	-		Для К19	
151	Дно дверцы	3200.15.0.001	1	1	1	1			
152	Стекло панорамное	3200.15.2.000-01	1	-	1	1			
		3200.15.3.000	-	1	-	-			
		3200.15.2.000-02	1	-	1	-		Для К19	
153	Ручка	3100.11.0.003	1	-	1	1			
		3200.15.0.007	-	1	-	-			
		3100.11.0.003-02	1	-	1	-		Для К19	
154	Кронштейн панорамный	3200.15.0.010	1	-	1	1		Белый	
		3200.15.0.010-03	1	-	1	1			
		3200.15.0.010-01	-	1	-	-			
		3200.15.0.010-04	-	1	-	-			
		3200.15.0.010-02	1	-	1	-		Для К19	
		3200.15.0.010-05	1	-	1	-			

П/П	Наименование	Обозначение	Количество на модель				Дата применения	Назначение	Изм.
			3101		3102				
			-00	-04	-00	-02			
155	Кронштейн	3200.15.0.006	2	2	2	2			
156	Индикатор температуры	3200.15.1.000	-	1	-	-			
157	Планка	3200.15.0.014	1	1	1	1			
158	Стекло внутреннее	3200.15.0.004-01	1	1	1	1			
159	Шарнир дверки духовки	ИСГК.АБ.00.00.000	2	2	2	2			
	Шарнир радиальный	С010300217	2	2	2	2		Допустимая замена	
	Шарнир радиальный	40-28-1-55	2	2	2	2		Допустимая замена	
160	Упор шарнира	3200.15.0.012	4	4	4	4			
161	Вставка	3200.15.0.011	2	2	2	2			
162	Упор стекла	1200.18.0.003	2	2	2	2			

<p>Дно дверцы</p>  <p>Начало раздела</p>	<p>Ручка</p> <p>3100.11.0.003</p>  <p>Начало раздела</p>	<p>Ручка</p> <p>3200.15.0.007</p>  <p>Начало раздела</p>	<p>Кронштейн</p>  <p>Начало раздела</p>
<p>Кронштейн панорамный</p> <p>3200.15.0.010-03 3200.15.0.010-00</p>  <p>Начало раздела</p>	<p>Стекло панорамное</p> <p>3200.15.2.000-01</p>  <p>Начало раздела</p>	<p>Стекло панорамное</p> <p>3200.15.3.000</p>  <p>Начало раздела</p>	<p>Стекло внутреннее</p>  <p>Начало раздела</p>
<p>Шарнир дверцы духовки</p>  <p>Начало раздела</p>	<p>Упор стекла</p>  <p>Начало раздела</p>	<p>Упор шарнира</p>  <p>Начало раздела</p>	<p>Вставка</p>  <p>Начало раздела</p>

<p>Планка</p>  <p>Начало раздела</p>	<p>Индикатор температуры</p>  <p>Начало раздела</p>		
---	---	--	--





п/п	Наименование	Обозначение	Количество на модель				Дата применения	Назначение	Изм.	
			3101		3102					
			-00	-04	-00	-02				
170	Переключатель кнопочный	ПКн 508-111 ТАФЛ.642131.009 ТУ	1	1	1	1		Для розжига		
		ПКн 508-444 ТАФЛ.642131.009 ТУ	1	-	1	-		Для К19		
		PBS-08 (Устройство контактное)	1	1	1	1	С 01.02.2012	Допустимая замена		
		Н-12-01-00-00 (Корпус)	1	1	1	1				
		В-12-01-00-00 (Клавиша)	1	1	1	1				
		PBS-08 (Устройство контактное)	1	-	1	-			С 01.02.2012	Для К19 Допустимая замена
		Н-12-03-00-00 (Корпус)	1	-	1	-				
		В-12-03-00-00 (Клавиша)	1	-	1	-				
171	Переключатель кнопочный	ПКн 507-113 ТАФЛ.642131.009 ТУ	1	1	-	-		Для подсветки		
		ПКн 507-443 ТАФЛ.642131.009 ТУ	1	-	-	-		Для К19		
		PBS-07 (Устройство контактное)	1	1	-	-	С 01.02.2012	Допустимая замена		
		Н-12-01-00-00 (Корпус)	1	1	-	-				
		В-12-01-09-00 (Клавиша)	1	1	-	-				
		PBS-07 (Устройство контактное)	1	-	-	-			С 01.02.2012	Для К19 Допустимая замена
		Н-12-03-00-00 (Корпус)	1	-	-	-				
		В-12-03-09-00 (Клавиша)	1	-	-	-				
172	Выключатель кнопочный	ВКн-511-11 ТАФЛ.642134.011 ТУ	1	1	-	-		Для ТЭНа		
		ВКн-511-45 ТАФЛ.642134.011 ТУ	1	-	-	-		Для К19		
173	SELFA ТЭН гриль 1500 W	21.111.2	1	1	-	-				
		BACKER ТЭН гриль	3551	1	1	-	-		Допустимая замена	
		KANETA ТЭН гриль	B5	1	1	-	-		Допустимая замена	
		ТЕРМИК Гриль 1500 W	10.504	1	1	-	-		Допустимая замена	
		SELFA ТЭН верхний и гриль 800W+1500 W	40.271	-	-	1	1			
		BACKER ТЭН верхний и гриль	3543	-	-	1	1		Допустимая замена	
		KANETA ТЭН верхний и гриль	B2	-	-	1	1		Допустимая замена	
		ТЕРМИК Верх и гриль 800 W +1500 W	10.509	-	-	1	1		Допустимая замена	

п/п	Наименование	Обозначение	Количество на модель				Дата применения	Назначение	Изм.
			3101		3102				
			-00	-04	-00	-02			
174	SELFA ТЭН нижний	01.014	-	-	1	1			
	BACKER ТЭН нижний	3545	-	-	1	1		Допустимая замена	
	KANETA ТЭН нижний	B3	-	-	1	1		Допустимая замена	
	ТЕРМИК ТЭН нижний 1200 W	10.500	-	-	1	1		Допустимая замена	
175	Блок розжига газа	BR-1-2 ТУ ВУ 200194876.009-2009	1	1	1	1			
		WAC-4A-HT	1	1	1	1		Допустимая замена	
176	Колодка клеммная	Колодка клеммная КЗК-40 ТУ РБ 200194876.002-2004	1	1	1	1			
		Колодка распределительная КЗР-40 ТУ ВУ 200211944.011-2008	1	1	1	1		Допустимая замена	
177	Подсветка	PLO-0106-42H	1	1	1	1			
		LF141R129	1	1	1	1		Допустимая замена	
		Vossloh-Schwabe подсветка E14 51212	1	1	1	1		Допустимая замена	
178	Привод вертела	ЭПВМ (кл.Н) ТУ РБ 400058578.016-2003	1	-	1	-			
		49TYJ-E-II	1	-	1	-		Допустимая замена	
		20FMTS10300	1	-	1	-		Допустимая замена	
179	Вилка опрессованная	52-16-250-60227 ИЕС 53 3x1,00-1,8-1-17 ТУ ВУ 200194876.006-2007	-	-	1	1			

п/п	Наименование	Обозначение	Количество на модель				Дата применения	Назначение	Изм.
			3101		3102				
			-00	-04	-00	-02			
	Шнур армированный	60227 ИЕС 53-ВП 3x1,00-250-11-16-1,8-Б3-1 ТУ ВУ 200278355.139-2008	-	-	1	1		Допустимая замена	
	Вилка опрессованная	57-16-250-60227 ИЕС 53 3x1,00-1,8-1-17 ТУ ВУ 200194876.006-2007	-	-	1	1		Допустимая замена	
	Вилка опрессованная	52-16-250-60227 ИЕС 53 3x1,00-1,8-3-18 ТУ ВУ 200194876.006-2007	-	-	1	-		Для К19	
	Шнур армированный	60227 ИЕС 53-ВП 3x1,00-250-11-16-1,8-Б3-2 ТУ ВУ 200278355.139-2008	-	-	1	-		Допустимая замена для К19	
	Вилка опрессованная	57-16-250-60227 ИЕС 53 3x1,00-1,8-3-18 ТУ ВУ 200194876.006-2007	-	-	1	-			
	Вилка опрессованная	52-16-250-60227 ИЕС 53 3x1,00-1,7-1-14 ТУ ВУ 200194876.006-2007	1	1	-	-			
	Шнур армированный	60227 ИЕС 53-ВП 3x1,00-250-11-16-1,7-Б3-1 ТУ ВУ 200278355.139-2008	1	1	-	-		Допустимая замена	
	Вилка опрессованная	57-16-250-60227 ИЕС 53 3x1,00-1,7-1-14 ТУ ВУ 200194876.006-2007	1	1	-	-		Допустимая замена	
	Вилка опрессованная	52-16-250-60227 ИЕС 53 3x1,00-1,7-3-15 ТУ ВУ 200194876.006-2007	1	-	-	-		Для К19	
	Шнур армированный	60227 ИЕС 53-ВП 3x1,00-250-11-16-1,7-Б3-2 ТУ ВУ 200278355.139-2008	1	-	-	-		Допустимая замена для К19	
	Вилка опрессованная	57-16-250-60227 ИЕС 53 3x1,00-1,7-3-15 ТУ ВУ 200194876.006-2007	1	-	-	-		Допустимая замена для К19	
180	EGO Переключатель	46.25866.509	-	-	1	1			
	Переключатель мощности	ПМК 500-2 ТАФЛ.642391.001 ТУ	-	-	1	1		Допустимая замена	
181	EGO Терморегулятор	55.17052.160	-	-	1	1			
182	Вертел	3100.01.2.000-02	1	-	1	-		Комплект	

П/П	Наименование	Обозначение	Количество на модель				Дата применения	Назначение	Изм.
			3101		3102				
			-00	-04	-00	-02			
	Вилка	3100.01.0.004	2	-	2	-			
	Винт стопорный	3100.01.0.005	2	-	2	-			
	Ручка	3100.01.0.009	1	-	1	-			
	Вертел	RO-02	1	-	1	-	Допустимая замена		
	Вертел	BR-02	1	-	1	-	Допустимая замена		
183	Термостат	R05.115.05 I-C-16A/250V WTO-90/zpe-026	1	1	-	-			

<p>Переключатель кнопочный</p>  <p>Начало раздела</p>	<p>Кнопка</p>  <p>Начало раздела</p>	<p>Корпус</p>  <p>Начало раздела</p>	<p>Контактные устройства</p>  <p>Начало раздела</p>
<p>EGO Переключатель</p>  <p>Начало раздела</p>	<p>EGO Терморегулятор</p>  <p>Начало раздела</p>	<p>Привод вертела</p>  <p>Начало раздела</p>	<p>Колодка клеммная</p>  <p>Начало раздела</p>
<p>Вилка опрессованная</p>  <p>Начало раздела</p>	<p>Блок розжига газа</p>  <p>Начало раздела</p>	<p>ТЭН</p>  <p>Начало раздела</p>	<p>ТЭН</p>  <p>Начало раздела</p>

<p><u>ТЭН</u></p>  <p><u>Начало раздела</u></p>	<p><u>Вертел</u></p>  <p><u>Начало раздела</u></p>	<p><u>Термостат</u></p>  <p><u>Начало раздела</u></p>	<p><u>Подсветка</u></p>  <p><u>Начало раздела</u></p>
--	--	--	--