

УТВЕРЖДАЮ
Зам. главного инженера
по техническому развитию

А. А. Котыло

СП ОАО "БРЕСТГАЗОАППАРАТ"

**ПЕРЕЧЕНЬ ЗАПАСНЫХ ЧАСТЕЙ
ПЛИТЫ ГАЗОВОЙ БЫТОВОЙ ЧЕТЫРЕХГОРЕЛОЧНОЙ
модели 3100**

3100.00.0.000 ПЗЧ

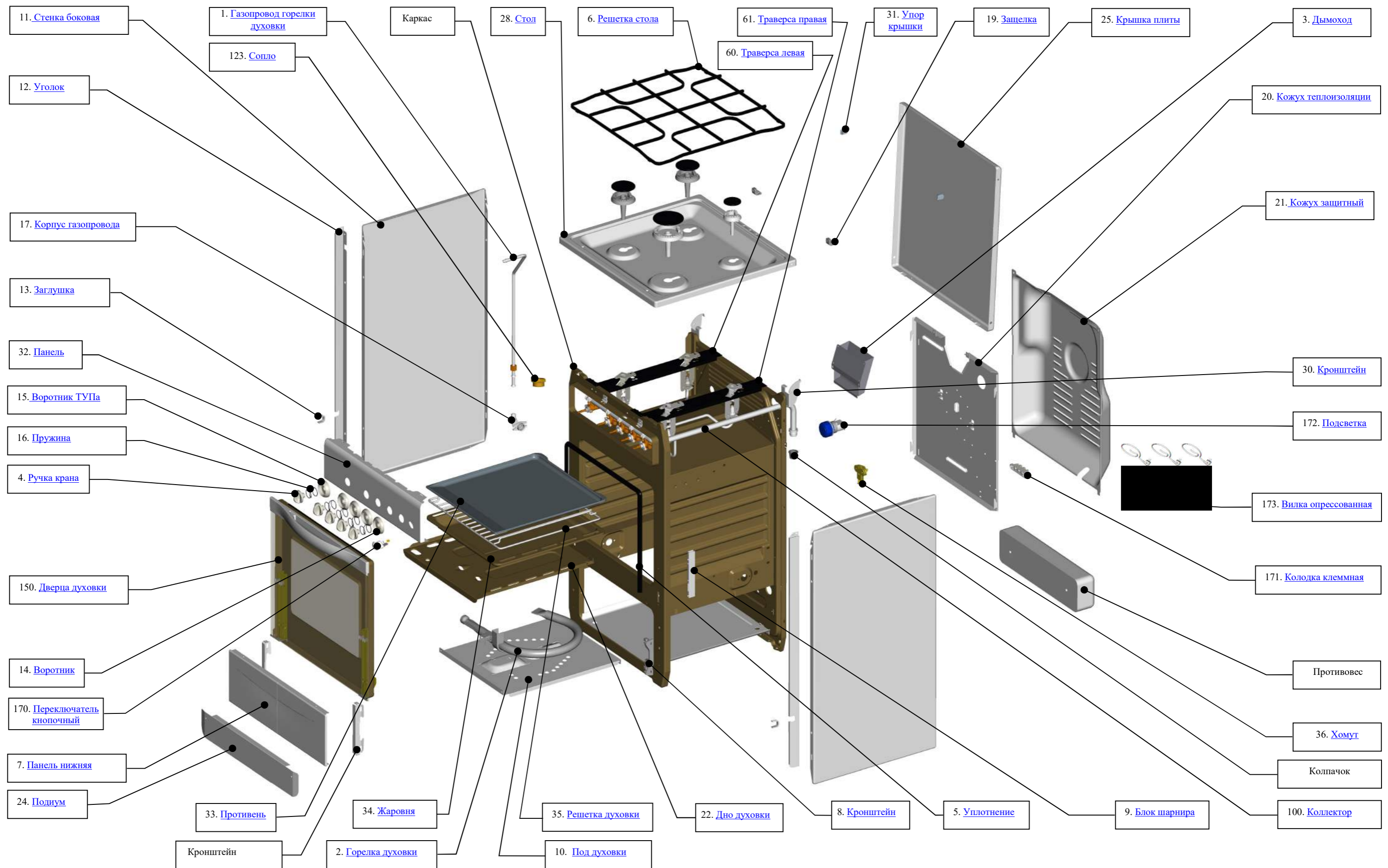
Перечень запасных частей плиты газовой бытовой четырехгорелочной мод. 3100
для сервисного обслуживания даёт возможность правильно выбирать
и обозначать деталь согласно заводской нумерации

Согласовано: начальник ОСО
В.Н. Федоренко

главный конструктор
П. Г. Чирков

г. Брест

Плита газовая бытовая 3100











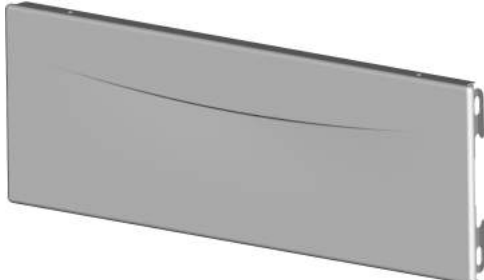





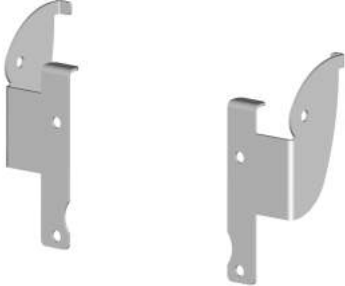





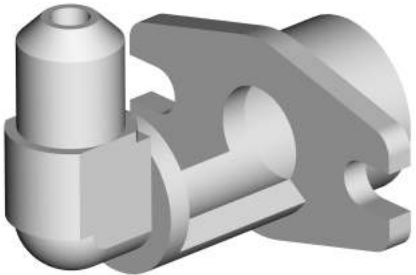



П/П	Наименование	Обозначение	Количество на модель		Дата применения	Назначение	Изм.	
			-07	-08				
1	Газопровод горелки духовки	3200.22.0.000	1	1				
2	Горелка духовки	1100.22.0.000-01	1	1				
		1100.22.0.000-04	1	1		Допустимая замена		
		1100.22.0.000-08	1	1				
3	Дымоход	1100.40.0.000	1	1				
		1100.40.0.000-01	1	1		Допустимая замена		
4	Ручка крана	100.36.0.000-01	5	5				
		100.36.0.000-05	5	5		Для К19		
	Зажим	1457-06.002А	5	5		Деталь ручки		
5	Уплотнение	1467-04.000А-03	1	1				
6	Решетка стола	3200.20.0.000	1	1				
		Опора	300.39.0.003А	4	4		Деталь решетки стола	
			300.39.0.008	4	4			
7	Панель нижняя	3200.06.1.000-01	1	1				
		3200.06.1.000-03	1	1		Для К19		
8	Кронштейн	300.00.0.051	2	2				
		300.00.0.051-01	2	2		Для К19		













П/П	Наименование	Обозначение	Количество на модель		Дата применения	Назначение	Изм.
			-07	-08			
9	Блок шарнира	ИСГК.АБ.00.00.006	2	2			
		40-28-1С-55/65	2	2		Допустимая замена	
		1200.00.0.200	2	2		Допустимая замена	
10	Под духовки	3100.00.0.058	1	1			
11	Стенка боковая	300.00.0.082А	2	2			
		300.00.0.082А-05	2	2		Для К19	
12	Уголок	3200.00.0.013	1	1			
		3200.00.0.013-01	1	1			
		3200.00.0.013-02	1	1		Для К19	
		3200.00.0.013-03	1	1			
13	Заглушка	3200.00.0.023	2	2			
		3200.00.0.023-02	2	2		Для К19	
14	Воротник	1100.00.0.156-03	4	4			
		1100.00.0.156-02	4	4		Для К19	
15	Воротник ТУПа	1100.00.0.166-12	1	1			
		1100.00.0.166-13	1	1		Для К19	
16	Пружина	1100.00.0.173А	5	5			
17	Корпус газопровода	1200.00.0.214	1	1			
		1200.00.0.214-01	1	1		Допустимая замена	
18	Втулка	1457-00.028	2	-			
		1457-00.028-01	2	-		Для К19	

П/П	Наименование	Обозначение	Количество на модель		Дата применения	Назначение	Изм.
			-07	-08			
19	Защелка	1457-11.004А	2	-			
		1457-11.004А-01	2	-		Для К19	
20	Кожух теплоизоляции	2142.00.0.005-01	1	1			
21	Кожух защитный	2142.00.0.108	1	-			
22	Дно духовки	3300.00.0.056	1	1			
23	Колпачок	3100.00.0.089	2	-			
		3100.00.0.089-01	2	-		Для К19	
24	Подиум	3100.00.0.001	1	1			
		3100.00.0.001	1	1		Для К19	
25	Крышка плиты	3100.00.0.117	1	-			
		3100.00.0.117-01	1	-		Для К19	
26	Щиток	300.00.0.155А	-	1			
		300.00.0.155А-01	-	1		Для К19	
27	Втулка	3100.00.0.088	2	2		Для крепления стола к кронштейну	
28	Стол	3100.00.0.113-01	1	1			
		3100.00.0.113-07	-	-		Для К19	
29	Шайба	1200.00.0.105	2	2		Под шляпки винтов крепления стола сверху	
	Шайба пластмассовая	300.00.0.105	2	2		Допустимая замена	
		300.00.0.105-01	2	2		Допустимая замена для К19	

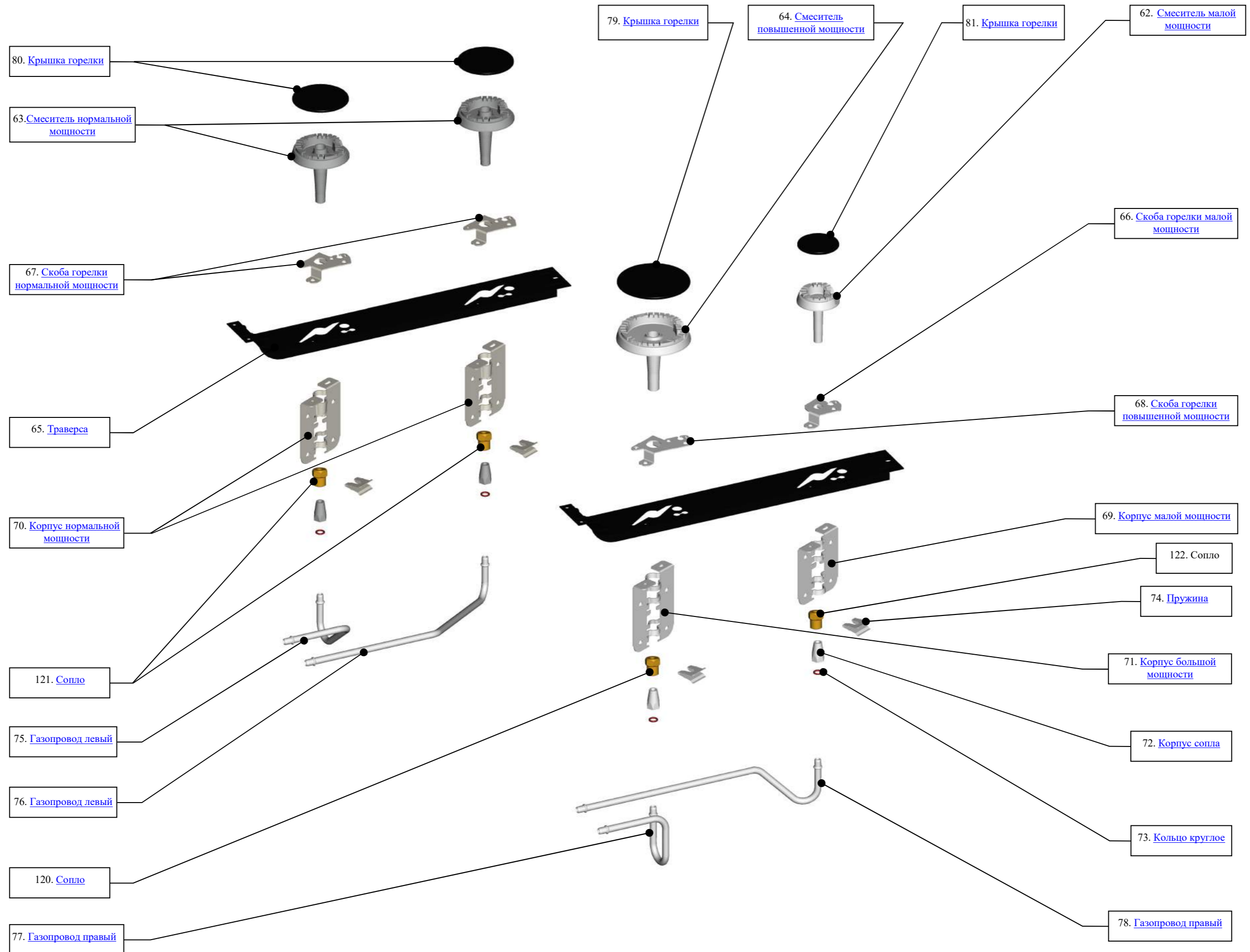
П/П	Наименование	Обозначение	Количество на модель		Дата применения	Назначение	Изм.
			-07	-08			
30	Кронштейн	3100.00.0.074	1	-			
		3100.00.0.074-01	1	-			
		3100.00.0.074-02	1	-		Для К19	
		3100.00.0.074-03	1	-			
	Кронштейн стола	300.00.0.074А	-	1			
		300.00.0.074А-01	-	1			
31	Упор крышки	1445-37.002	2	-			
		1445-37.002-01	2	-		Для К19	
32	Панель	3100.00.0.106-27	1	-			
		3100.00.0.106-28	-	1			
		3100.00.0.106-29	1	-		Для К19	
		3100.00.0.106-30	-	1			
33	Противень	3100.00.0.057	1	1			
34	Жаровня	300.00.0.056А	1	1			
35	Решетка духовки	3100.07.0.000	1	1			
36	Хомут	1140.00.0.030	1	-			
37	Фильтр	1100.21.0.000	1	1		Для очистки газа	
38	Гайка пластмассовая	1445-00.043	4	4		Для крепления кронштейна 300.00.0.051	
39	Гайка пружинная	1445-00.042	8	8		Для крепления стенки боковой на каркасе	

<p>Крышка плиты</p>  <p>Начало раздела</p>	<p>Стол</p>  <p>Начало раздела</p>	<p>Стенка боковая</p>  <p>Начало раздела</p>	<p>Уголок</p> <p>3200.00.0.013-01 3200.00.0.013</p>  <p>Начало раздела</p>
<p>Решетка стола</p>  <p>Начало раздела</p>	<p>Решетка духовки</p>  <p>Начало раздела</p>	<p>Противень</p>  <p>Начало раздела</p>	<p>Жаровня</p>  <p>Начало раздела</p>
<p>Дно духовки</p>  <p>Начало раздела</p>	<p>Под духовки</p>  <p>Начало раздела</p>	<p>Панель нижняя</p>  <p>Начало раздела</p>	<p>Панель</p>  <p>Начало раздела</p>

<p>Горелка духовки</p>  <p>Начало раздела</p>	<p>Газопровод горелки духовки</p>  <p>Начало раздела</p>	<p>Кронштейн 3100.00.0.074-01 3100.00.0.074</p>  <p>Начало раздела</p>	<p>Кронштейн 300.00.0.074A 300.00.0.074A-01</p>  <p>Начало раздела</p>
<p>Заглушка</p>  <p>Начало раздела</p>	<p>Колпачок</p>  <p>Начало раздела</p>	<p>Подиум</p>  <p>Начало раздела</p>	<p>Зажим</p>  <p>Начало раздела</p>
<p>Корпус газопровода</p>  <p>Начало раздела</p>	<p>Воротник</p>  <p>Начало раздела</p>	<p>Воротник ТУПа</p>  <p>Начало раздела</p>	<p>Ручка крана</p>  <p>Начало раздела</p>

<p>Дымоход</p>  <p>Начало раздела</p>	<p>Блок шарнира</p>  <p>Начало раздела</p>	<p>Защелка</p>  <p>Начало раздела</p>	<p>Втулка</p>  <p>Начало раздела</p>
<p>Уплотнение</p>  <p>Начало раздела</p>	<p>Сопло</p>  <p>Начало раздела</p>	<p>Щиток</p>  <p>Начало раздела</p>	<p>Упор крышки</p>  <p>Начало раздела</p>
<p>Фильтр</p>  <p>Начало раздела</p>	<p>Кронштейн</p>  <p>Начало раздела</p>	<p>Гайка пластмассовая</p>  <p>Начало раздела</p>	<p>Гайка пружинная</p>  <p>Начало раздела</p>

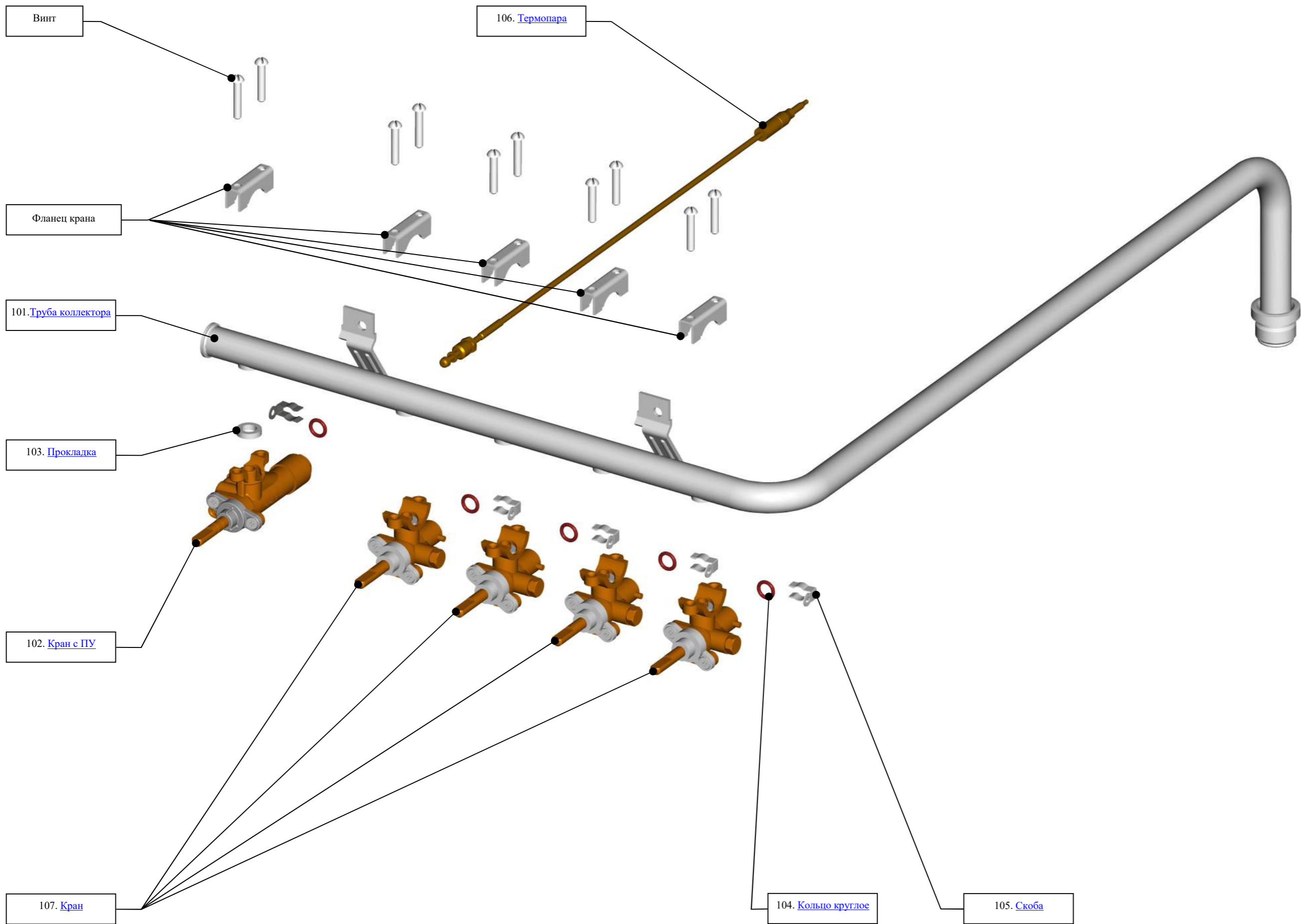
Траверса левая 3100.05.0.000-02 и траверса правая 3100.06.0.000-02



П/П	Наименование	Обозначение	Количество на модель		Дата применения	Назначение	Изм.
			-07	-08			
60	Траверса левая	3100.05.0.000-02	1	1		(2000 Па)	
		3100.05.0.000	1	1		Для Д33 (1300 Па)	
		3100.05.0.000-01	1	1		Для Д30 (3000 Па)	
61	Траверса правая	3100.06.0.000-02	1	1		(2000 Па)	
		3100.06.0.000	1	1		Для Д33 (1300 Па)	
		3100.06.0.000-01	1	1		Для Д30 (3000 Па)	
62	Смеситель малой мощности	1100.00.0.202-01	1	1			
63	Смеситель нормальной мощности	1100.00.0.200-01	2	2			
64	Смеситель повышенной мощности	1100.00.0.201-01	1	1			
65	Траверса	3100.05.0.009	2	2			
66	Скоба горелки малой мощности	1100.10.0.011	1	1			
67	Скоба горелки нормальной мощности	1500.15.0.005	2	2			
68	Скоба горелки повышенной мощности	1500.14.0.006	1	1			
69	Корпус малой мощности	ГШ.00.004-01	1	1			
70	Корпус нормальной мощности	ГШ.00.004	2	2			

П/П	Наименование	Обозначение	Количество на модель		Дата применения	Назначение	Изм.
			-07	-08			
71	Корпус большой мощности	ГШ.00.004-02	1	1			
72	Корпус сопла	1200.00.0.055-01	4	4			
73	Кольцо круглое	1445-27.007	4	4			
74	Пружина	ГШ.00.001	4	4			
75	Газопровод левый	300.05.0.007	1	1			
76	Газопровод левый	300.05.0.008	1	1			
77	Газопровод правый	300.06.0.011	1	1			
78	Газопровод правый	300.06.0.012	1	1			
79	Крышка горелки	1100.00.0.175-01	1	1		Горелка повышенной мощности	
80	Крышка горелки	1100.00.0.175	2	2		Горелка нормальной мощности	
81	Крышка горелки	1100.00.0.175-02	1	1		Горелка малой мощности	

Коллектор



П/П	Наименование	Обозначение	Количество на модель		Дата применения	Назначение	Изм.
			-07	-08			
100	Коллектор	3200.14.0.000-07	1	1		2000 Па	
		3200.14.0.000-06	1	1		1300 Па	
		3200.14.0.000-08	1	1		3000 Па	
101	Труба коллектора	3200.14.1.000-01	1	1			
102	Кран с предохранительным устройством	3300.28.0.000-08	1	1		2000 Па	
		3300.28.0.000-10	1	1		1300 Па	
		3300.28.0.000-06	1	1		3000 Па	
103	Прокладка	1445-39.002	5	5		Между краном и трубой коллектора	
104	Кольцо круглое	1445-27.007	5	5		Между краном и газопроводом	
105	Скоба	1457-00.026	5	5		Крепление газопровода к крану	
106	Термопара	1445-30.020-13	1	1			
		T100/1370-855	1	1		Допустимая замена	
		7S17220100090	1	1		Допустимая замена	
		1445-30.020-07	1	1		Допустимая замена	

П/П	Наименование	Обозначение	Количество на модель		Дата применения	Назначение	Изм.
			-07	-08			
107	Кран	1445-39.000-19	1	1		2000 Па	
		1445-39.000-21	2	2			
		1445-39.000-23	1	1			
		1445-39.000-20	1	1		1300 Па	
		1445-39.000-22	2	2			
		1445-39.000-24	1	1			
		1445-39.000-16	1	1		3000 Па	
		1445-39.000-18	2	2			
		1445-39.000-21	1	1			

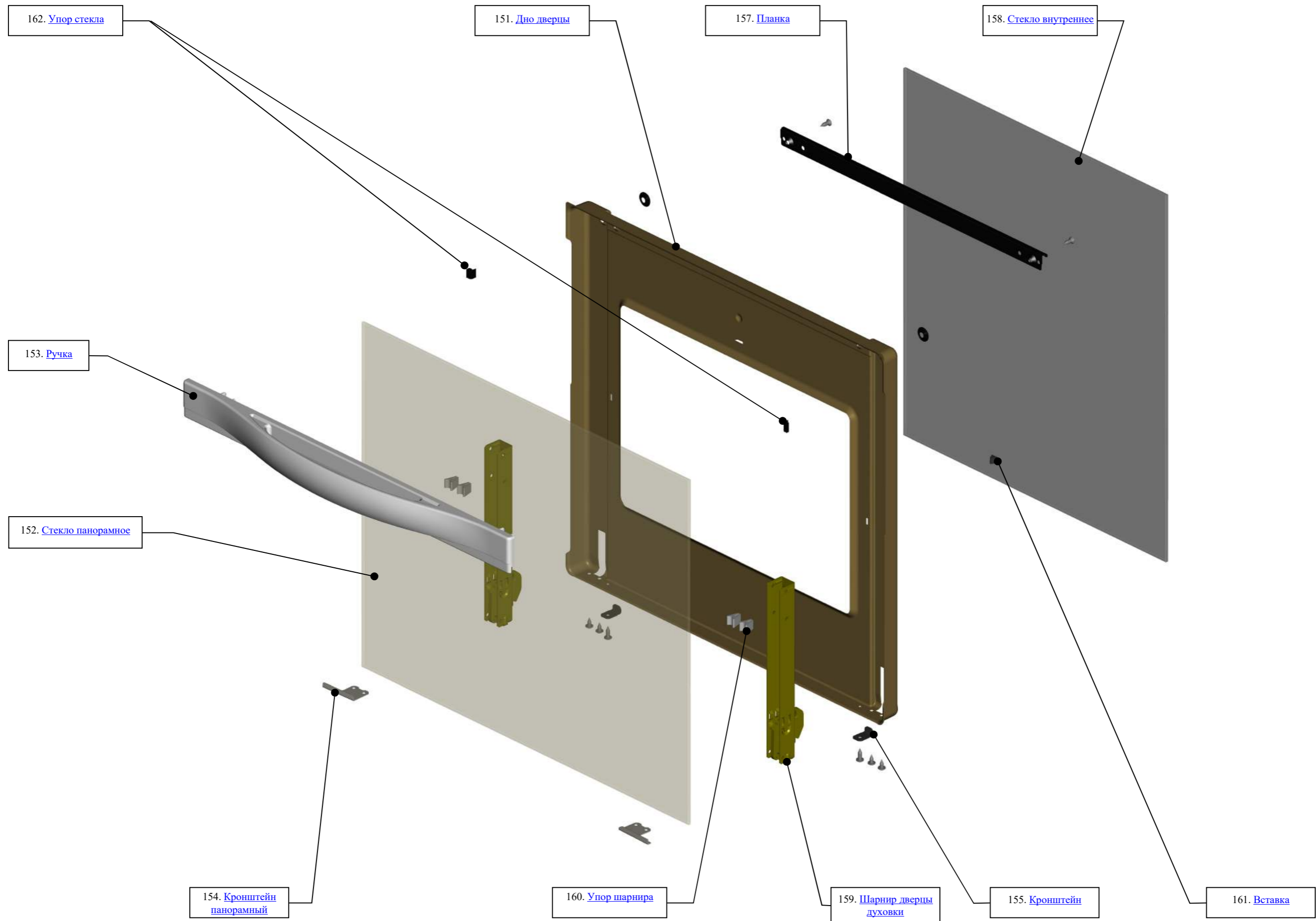
Таблица Маркировка и обозначение сопла

п/п	Наименование	Производитель	Номинальное давление газа			Назначение
			Рн=13мбар	Рн=20мбар	Рн=30мбар	
			Маркировка	Маркировка	Маркировка	
120	Сопло	Gefest серия 4	144	126	83	Смеситель повышенной мощности
121	Сопло		115	104	69	Смеситель нормальной мощности
122	Сопло		69	61	40	Смеситель малой мощности
123	Сопло	Кран Gefest с ПУ	137	121	78	Горелка духовки













Таблица Маркировки винтов малого расхода (ВМР)

п/п	Наименование	Производитель	Номинальное давление газа			Примечание	Назначение
			Рн=13мбар	Рн=20 мбар	Рн=30 мбар		
			Маркировка	Маркировка	Маркировка		
124	Винт малого расхода	Gefest серия 4	65 (40)	56 (40)	40 (40)	В «Скобках» даны значения для регулируемых ВМР	Смеситель повышенной мощности
125	Винт малого расхода		49 (29)	44 (29)	29 (29)		Смеситель нормальной мощности
126	Винт малого расхода		41 (22)	40 (22)	22 (22)		Смеситель малой мощности
127	Винт малого расхода	Кран Gefest с ПУ	(40)	(40)	(40)		Горелка духовки







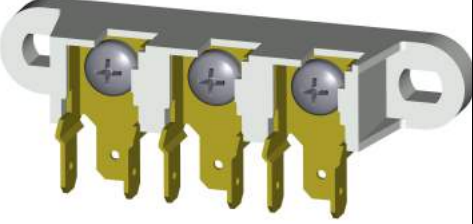
Дверца духовки



П/П	Наименование	Обозначение	Количество на модель		Дата применения	Назначение	Изм.	
			-07	-08				
150	Дверца духовки	3200.15.0.000-10	1	1				
		3200.15.0.000-16	1	1		Для К19		
151	Дно дверцы	3200.15.0.001	1	1				
152	Стекло панорамное	3200.15.3.000	1	1				
		3200.15.3.000-01	1	1		Для К19		
153	Ручка	3200.15.0.007	1	1				
		3200.15.0.007-02	1	1		Для К19		
154	Кронштейн панорамный	3200.15.0.010-01	1	1				
		3200.15.0.010-04	1	1				
		3200.15.0.010-02	1	1		Для К19		
		3200.15.0.010-05	1	1				
155	Кронштейн	3200.15.0.006	2	2				
156	Индикатор температуры	3200.15.1.000	1	1				
157	Планка	3200.15.0.014	1	1				
158	Стекло внутреннее	3200.15.0.004-01	1	1				
		3200.15.0.004-04	1	1		Для К19		
159	Шарнир дверки духовки	ИСГК.АБ.00.00.000	2	2				
		Шарнир радиальный	С010300217	2	2		Допустимая замена	
		Шарнир радиальный	40-28-1-55	2	2		Допустимая замена	
160	Упор шарнира	3200.15.0.012	4	4				
161	Вставка	3200.15.0.011	2	2				
162	Упор стекла	1200.18.0.003	2	2				

<p>Дно дверцы</p>  <p>Начало раздела</p>	<p>Индикатор температуры</p>  <p>Начало раздела</p>	<p>Ручка</p>  <p>Начало раздела</p>	<p>Кронштейн</p>  <p>Начало раздела</p>
<p>Кронштейн панорамный</p> <p>3200.15.0.010-03 3200.15.0.010-00</p>  <p>Начало раздела</p>	<p>Планка</p>  <p>Начало раздела</p>	<p>Стекло панорамное</p>  <p>Начало раздела</p>	<p>Стекло внутреннее</p>  <p>Начало раздела</p>
<p>Шарнир дверцы духовки</p>  <p>Начало раздела</p>	<p>Упор стекла</p>  <p>Начало раздела</p>	<p>Упор шарнира</p>  <p>Начало раздела</p>	<p>Вставка</p>  <p>Начало раздела</p>

п/п	Наименование	Обозначение	Количество на модель		Дата применения	Назначение	Изм.	
			-07	-08				
170	Переключатель кнопочный	ПКн 507-113 ТАФЛ.642131.009 ТУ	1	-				
		ПКн 507-443 ТАФЛ.642131.009 ТУ	1	-		Для К19		
171	Колодка клеммная	Колодка клеммная КЗК-40-1 ТУ РБ 200194876.002-2004	1	-				
		Колодка распределительная КЗР-40-1 ТУ ВУ 200211944.011-2008	1	-		Допустимая замена		
172	Подсветка	PLO-0106-42H	1	-				
		LF141R129	1	-		Допустимая замена		
		Vossloh-Schwabe подсветка E14 51212	1	-		Допустимая замена		
173	Вилка опрессованная	61-6-250-60227 IEC 53 2x0,75-1,7-1-00 ТУ ВУ 200194876.006-2007	1	-				
		Шнур армированный	60227 IEC 53-ВП 2x0,75-250-14-6-1,7- Б9-1 ТУ ВУ 200278355.139-2008	1	-		Допустимая замена	
		Вилка опрессованная	61-6-250-60227 IEC 53 2x0,75-1,7-3-01 ТУ ВУ 200194876.006-2007	1	-		Для К19	
		Шнур армированный	60227 IEC 53-ВП 2x0,75-250-14-6-1,7- Б9-2 ТУ ВУ 200278355.139-2008	1	-		Допустимая замена для К19	

<p>Переключатель кнопочный</p>  <p>Начало раздела</p>	<p>Кнопка</p>  <p>Начало раздела</p>	<p>Корпус</p>  <p>Начало раздела</p>	<p>Контактные устройства</p>  <p>Начало раздела</p>
<p>Подсветка</p>  <p>Начало раздела</p>	<p>Вилка опрессованная</p>  <p>Начало раздела</p>	<p>Колодка клеммная</p>  <p>Начало раздела</p>	