

УТВЕРЖДАЮ
Зам. главного инженера
по техническому развитию

А. А. Котыло

СП ОАО "Брестгазоаппарат"

**ПЕРЕЧЕНЬ ЗАПАСНЫХ ЧАСТЕЙ ПЛИТ ГАЗОВЫХ
БЫТОВЫХ ЧЕТЫРЕХГОРЕЛОЧНЫХ
моделей 1300, 1500 и ПЛИТЫ ГАЗОЭЛЕКТРИЧЕСКОЙ
БЫТОВОЙ модели 1502**

1500.00.0.000 ПЗЧ

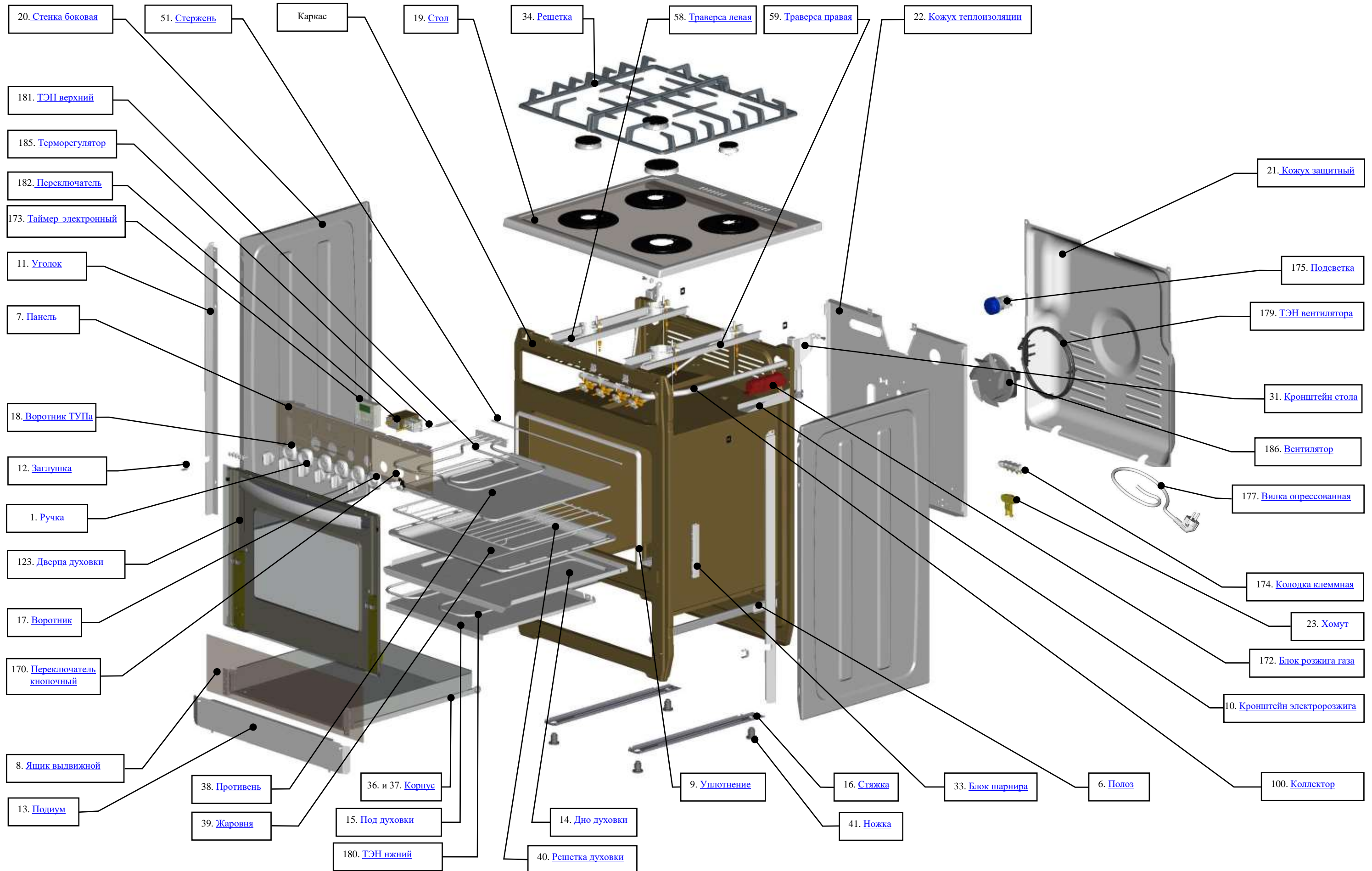
Перечень запасных частей плиты газозлектрической бытовой мод. 1502 для сервисного обслуживания даёт возможность правильно выбирать и обозначать деталь согласно заводской нумерации

Согласовано: начальник ОСО
В.Н. Федоренко

главный конструктор
П. Г. Чирков













г. Брест













Плита газовая бытовая 1502



п/п	Наименование	Обозначение	Количество на изделие	Дата применения	Назначение	Изм.
				С 01.01.2011 начало выпуска	Д02 – плиты с горелками Gefest 5 с 11.09.2012 г. – 1502 Д01 – плиты с горелками SomiPress до 01.05.2012 г.	
	Ручка	1500.03.0.000-01	6			
	<u>Зажим</u>	1457-06.002А	6		Деталь ручки	
	Заглушка дымохода	2140.00.0.121-01	1		Допустимая замена	
		2140.00.0.121-02	1			
		2140.00.0.121-03	1			
	<u>Полоз</u>	1100.60.0.000	1			
		1100.60.0.000-01	1			
	<u>Панель</u>	1502.21.0.000	1	с 03.10.2012		
	<u>Панель</u>	1502.20.0.000	1	до 03.10.2012		
	<u>Ящик выдвижной</u>	1300.08.0.000-05	1		панель ящика - 155*598 мм	
	<u>Уплотнение</u>	1202.04.0.000	1			
	<u>Уголок</u>	3200.00.0.013-06	1			
		3200.00.0.013-07	1			
	<u>Заглушка</u>	3200.00.0.023-03	2			
	<u>Подиум</u>	1200.00.0.141-02	1		Черный	
	<u>Дно духовки</u>	1100.00.0.145-01	1			
	<u>Под духовки</u>	1140.00.0.035	1			
	<u>Стяжка</u>	1100.00.0.149	2			
	<u>Воротник</u>	1500.00.0.156-02	6			
	<u>Стол</u>	1500.06.0.000-04	1	с 01.04.2012	Sabaf, Gefest-5	
		1500.06.0.000-09	1	с 01.10.2008 до 01.05.2012	SomiPress	
	<u>Стенка боковая</u>	1100.00.0.177-01	2			
		1100.00.0.177-05	2		Допустимая замена	
		1200.00.0.177-01	2			
		1200.00.0.177-05	2		допустимая замена	
	<u>Кожух защитный</u>	1100.00.0.198-01	1			
	<u>Кожух теплоизоляции</u>	1200.00.0.215	1			

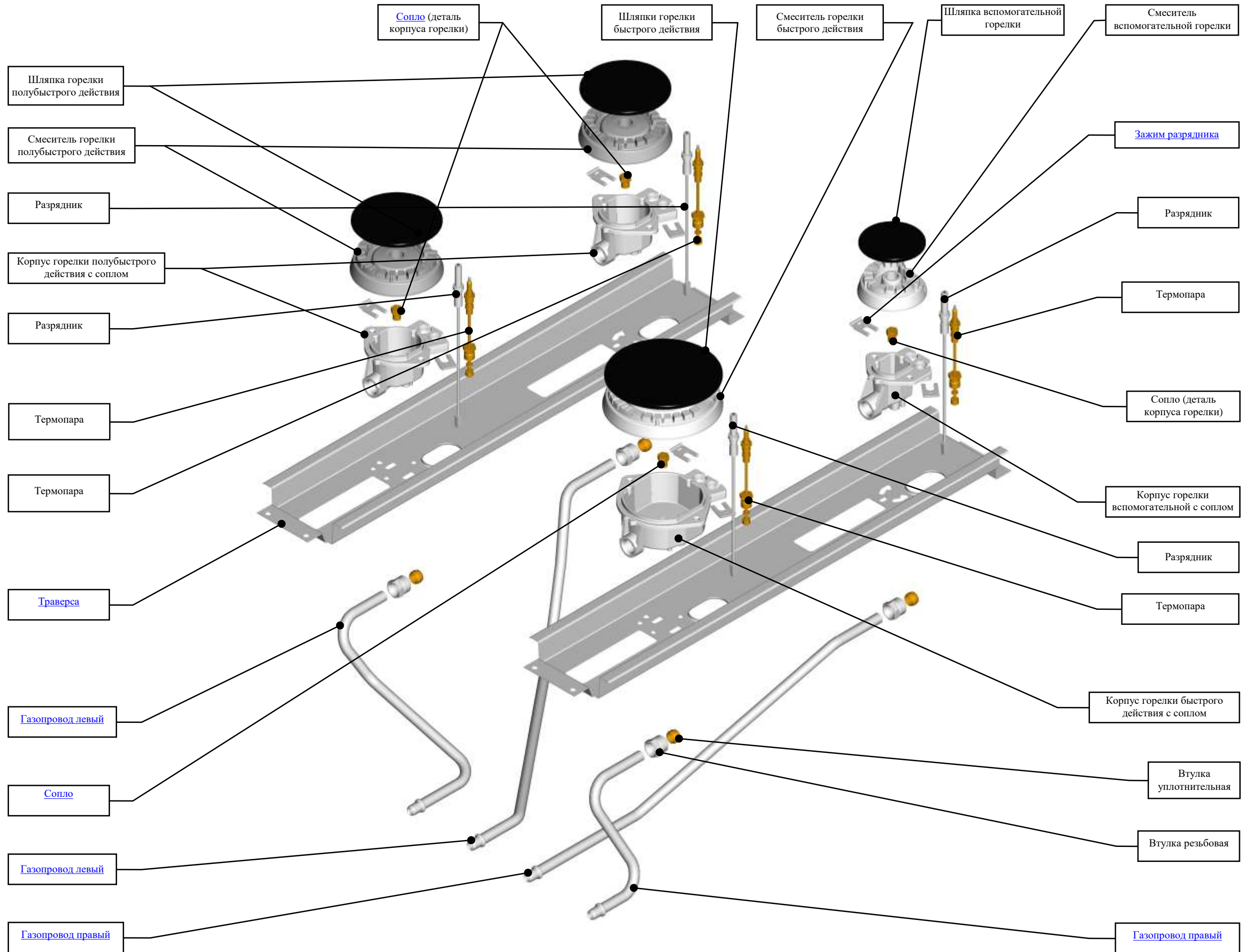
п/п	Наименование	Обозначение	Количество на изделие	Дата применения	Назначение	Изм.
				С 01.01.2011 начало выпуска	Д02 – плиты с горелками Gefest 5 с 11.09.2012 г. – 1502 Д01 – плиты с горелками SomiPress до 01.05.2012 г.	
	Хомут	1140.00.0.030	1			
	Пружина	1100.00.0.173А	6			
	Кронштейн стола	2060.00.0.158-02	1		черные	
		2060.00.0.158-03	1			
	Решетка	N 1500.04.0.001	2	с 01.07.2013		
		VККГ 1500.04.0.001	2	с 01.10.2008 до 01.07.2013		
		АТ 1500.04.0.001	2		Допустимая замена	
	Блок шарнира	ИСГК.АБ.00.00.006	2	с 01.03.2014	Взаимозаменяемы	
		1200.00.0.200	2	с 01.03.2014		
	Корпус (правый)	ВРЕИ.301119.002-01	1		Деталь ящика выдвижного	
	Корпус (левый)	ВРЕИ.301119.003-01	1		Деталь ящика выдвижного	
	Противень	1100.00.0.147	1			
	Жаровня	1100.00.0.170	1			
	Решетка духовки	1100.35.0.000	1			
	Ножка	300.00.0.087А	4			
	Шайба декоративная	2040.00.0.162-01	2			
	Фильтр	1100.21.0.000	1			
	Кожух вентилятора	1140.00.0.007-01	1			
	Зажим термостата	1445-00.045А	1			
	Шайба стопорная	1457-00.012	4			
	Стержень	1457-00.015	1		Для поддержки нижнего ТЭНа, До 01.03.2011 по 2 шт. на изделие (так же шел для поддержания верхнего ТЭНа)	
		1457-00.015-05	1	с 01.03.2012	Для поддержки верхнего ТЭНа (установка по диагонали)	
	Втулка	2040.00.0.153	1			

<p>Панель (1502.20.0.000)</p>  <p>Начало раздела</p>	<p>Стол (1500.06.0.000)</p>  <p>Начало раздела</p>	<p>Стенка боковая</p>  <p>Начало раздела</p>	<p>Решетка духовки</p>  <p>Начало раздела</p>
<p>Под духовки (1100.00.0.146)</p>  <p>Начало раздела</p>	<p>Под духовки (1140.00.0.035)</p>  <p>Начало раздела</p>	<p>Противень</p>  <p>Начало раздела</p>	<p>Жаровня</p>  <p>Начало раздела</p>
<p>Дно духовки (1100.00.0.145)</p>  <p>Начало раздела</p>	<p>Дно духовки (1100.00.0.145-01)</p>  <p>Начало раздела</p>	<p>Уголок 3200.00.0.013-01 3200.00.0.013</p>  <p>Начало раздела</p>	<p>Заглушка</p>  <p>Начало раздела</p>

<p>Кронштейн стола 2060.00.0.158-01 2060.00.0.158</p>  <p>Начало раздела</p>	<p>Подиум</p>  <p>Начало раздела</p>	<p>Воротник (1500.00.0.156)</p>  <p>Начало раздела</p>	<p>Блок шарнира</p>  <p>Начало раздела</p>
<p>Ручка</p>  <p>Начало раздела</p>	<p>Зажим</p>  <p>Начало раздела</p>	<p>Уплотнение (1202.04.0.000)</p>  <p>Начало раздела</p>	<p>Ножка</p>  <p>Начало раздела</p>
<p>Ящик выдвижной (1300.08.0.000)</p>  <p>Начало раздела</p>	<p>Корпус ВРЕИ.301119.003 ВРЕИ.301119.002</p>  <p>Начало раздела</p>	<p>Полос 3100.48.0.000 3100.48.0.000-01</p>  <p>Начало раздела</p>	<p>Решетка (VKKG 1500.04.0.001)</p>  <p>Начало раздела</p>

<p>Шайба стопорная</p>  <p>Начало раздела</p>	<p>Стержень</p>  <p>Начало раздела</p>	<p>Зажим термостата</p>  <p>Начало раздела</p>	<p>Фильтр</p>  <p>Начало раздела</p>
<p>Вкладыш</p>  <p>Начало раздела</p>	<p>Шайба декоративная</p>  <p>Начало раздела</p>	<p>Втулка овальная</p>  <p>Начало раздела</p>	<p>Втулка</p>  <p>Начало раздела</p>

Траверса левая и траверса правая



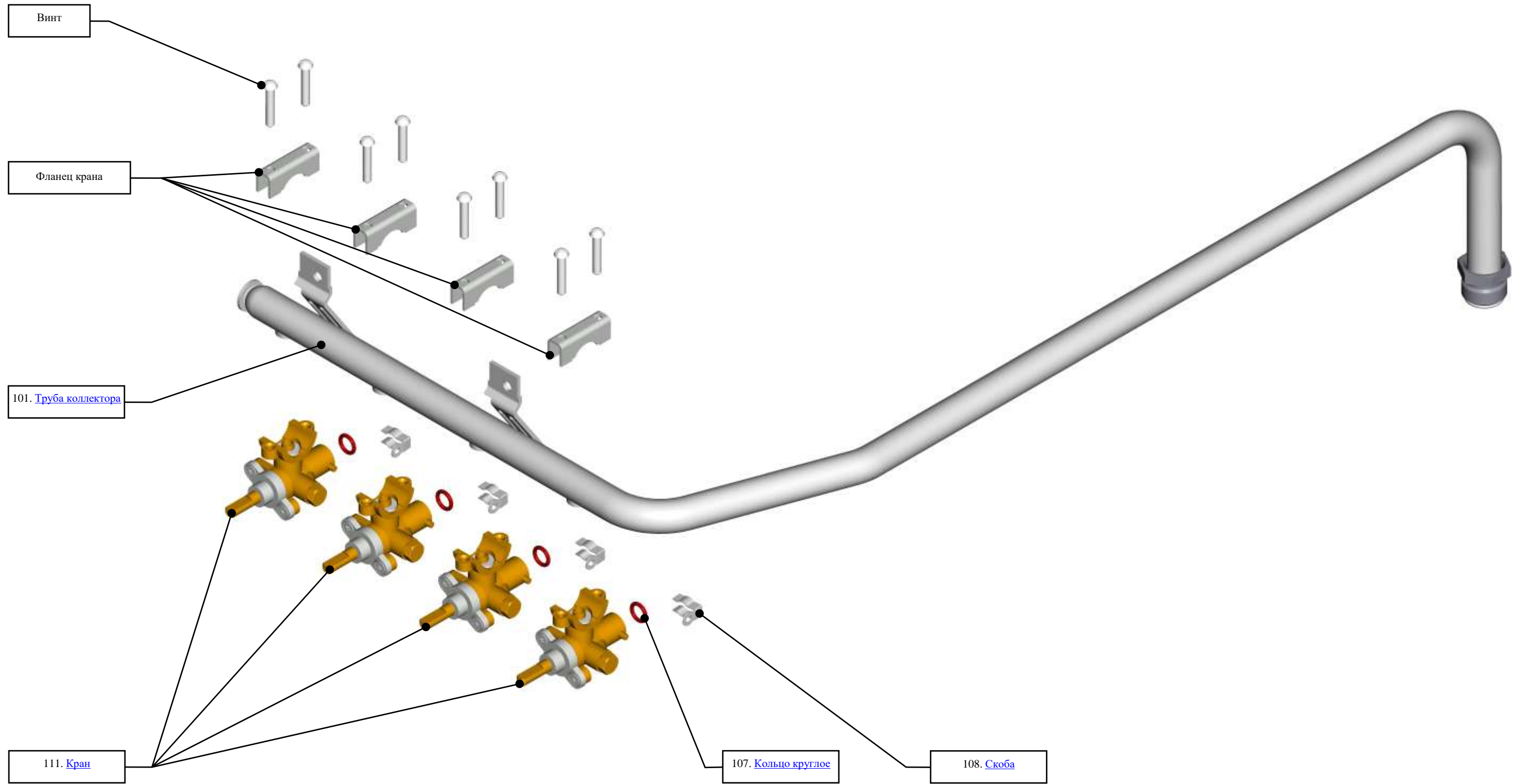
П/П	Наименование	Обозначение	Количество на изделие	Дата применения	Назначение	Изм.
				С 01.01.2011 начало выпуска	Д02 – плиты с горелками Gefest 5 с 11.09.2012 г. Д01 – плиты с горелками SomiPress до 01.05.2012	
	Смеситель малой мощности	1100.00.0.202-01	1	до 01.10.2008 для 1500, 1502		
	Смеситель горелки малой мощности	1200.00.0.036-01	1	с 11.09.2012	Gefest 5	
	Смеситель вспомогательной горелки	383086630100	1	с 01.04.2012 до 01.10.2012	SABAF	
		PS50048-00-004 600750002	1 1	с 01.10.2008 до 01.05.2012	SomiPress, взаимозаменяемы	
	Корпус горелки вспомогательной с соплом	642004122072	1	с 01.04.2012 до 01.10.2012	SABAF	
	Корпус горелки вспомогательной с соплом	AS60007-00-001	1	с 01.10.2008 до 01.05.2012	SomiPress, взаимозаменяемы	
		600070001	1			
	Корпус горелки малой мощности	1200.00.0.031	1	с 11.09.2012	Gefest 5	
	Корпус горелки вспомогательной	345004131000	1	с 01.04.2012 до 01.10.2012	SABAF	
	Смеситель нормальной мощности	1100.00.0.200-01	1	до 01.10.2008 для 1500, 1502		
	Смеситель горелки нормальной мощности	1200.00.0.043-01	2	с 11.09.2012	Gefest 5	
	Смеситель горелки полубыстрого действия	383086730000	2	с 01.04.2012 до 01.10.2012	SABAF	
		PS50050-00-004 600760002	2 2	с 01.10.2008 до 01.05.2012	SomiPress, взаимозаменяемы	
	Корпус горелки полубыстрого действия с соплом	642004111097	1	с 01.04.2012 до 01.10.2012	SABAF	
	Корпус горелки с соплом полубыстрого действия	AS60008-00-007	2	с 01.10.2008 до 01.05.2012	SomiPress, взаимозаменяемы	
		600080007	2			
	Корпус горелки нормальной мощности	1200.00.0.041	2	с 11.09.2012	Gefest 5	

П/П	Наименование	Обозначение	Количество на изделие	Дата применения	Назначение	Изм.
				С 01.01.2011 начало выпуска	Д02 – плиты с горелками Gefest 5 с 11.09.2012 г. Д01 – плиты с горелками SomiPress до 01.05.2012	
	Корпус горелки полубыстрого действия	345004131000	2	с 01.04.2012 до 01.10.2012	SABAF	
	Смеситель повышенной мощности	1100.00.0.201-01	1	до 01.10.2008 для 1500, 1502		
	Смеситель горелки повышенной мощности	1200.00.0.063-01	1	с 11.09.2012	Gefest 5	
	Смеситель горелки быстрого действия	383086830000	1	с 01.04.2012 до 01.10.2012	SABAF	
		PS50052-00-004	1	с 01.10.2008 до 01.05.2012	SomiPress, взаимозаменяемы	
	600770002	1				
	Корпус горелки быстрого действия с соплом	642004210115	1	с 01.04.2012 до 01.10.2012	SABAF	
	Корпус горелки с соплом быстрого действия	AS60009-00-005	1	с 01.10.2008 до 01.05.2012	SomiPress, взаимозаменяемы	
		600090005	1			
	Корпус горелки повышенной мощности	1200.00.0.061	1	с 11.09.2012	Gefest 5	
	Корпус горелки быстрого действия	345004231000	1	с 01.04.2012 до 01.10.2012	SABAF	
	Крышка горелки	1100.00.0.175-02	1	до 01.10.2008 для 1500, 1502		
	Крышка горелки малой мощности	1200.00.0.066	1	с 11.09.2012	Gefest 5	
	Шляпка вспомогательной горелки	573080737000	1	с 01.04.2012 до 01.10.2012	SABAF	
		PS20039-00-005	1	с 01.10.2008 до 01.05.2012	SomiPress, взаимозаменяемы	
	600580001	1				
	Крышка горелки	1100.00.0.175	1	до 01.10.2008 для 1500, 1502		
	Крышка горелки нормальной мощности	1200.00.0.066-01	2	с 11.09.2012	Gefest 5	

п/п	Наименование	Обозначение	Количество на изделие	Дата применения	Назначение	Изм.
				С 01.01.2011 начало выпуска	Д02 – плиты с горелками Gefest 5 с 11.09.2012 г. Д01 – плиты с горелками SomiPress до 01.05.2012	
	Шляпка горелки полубыстрого действия	573080837000	2	с 01.04.2012 до 01.10.2012	SABAF	
		PS20038-00-005	2	с 01.10.2008 до 01.05.2012	SomiPress, взаимозаменяемы	
		600570001	2			
	Крышка горелки	1100.00.0.175-01	1	до 01.10.2008 для 1500, 1502		
	Крышка горелки повышенной мощности	1200.00.0.066-02	1	с 11.09.2012	Gefest 5	
	Шляпка горелки быстрого действия	573080937000	1	с 01.04.2012 до 01.10.2012	SABAF	
		PS20037-00-005	1	с 01.10.2008 до 01.05.2012	SomiPress, взаимозаменяемы	
		600560001	1			
	Траверса	1500.21.0.001	2			
Свеча розжига	15.04.000	1	с 11.09.2012	Для Gefest 5 (Д02), <i>l=260mm</i>		
Разрядник	694081200320	1	с 01.04.2012 до 01.10.2012	Для SABAF		
	PS20002-00-022	1	с 01.10.2008 до 01.05.2012	SomiPress, взаимозаменяемы		
	600110007	1				
Свеча розжига	15.04.000-01	1	с 11.09.2012	Для Gefest 5 (Д02), <i>l=380mm</i>		
Разрядник	694081200400	1	с 01.04.2012 до 01.10.2012	Для SABAF		
	PS20002-00-030	1	с 01.10.2008 до 01.05.2012	SomiPress, взаимозаменяемы		
	600110015	1				
Свеча розжига	15.04.000-02	1	с 11.09.2012	Для Gefest 5 (Д02), <i>l=520mm</i>		
Разрядник	694081200560	1	с 01.04.2012 до 01.10.2012	Для SABAF		
	PS20002-00-016	1	с 01.10.2008 до 01.05.2012	SomiPress, взаимозаменяемы		
	600110001	1				
Свеча розжига	15.04.000-03	1	с 19.03.2012	Для Gefest 5 (Д02), <i>l=580mm</i>		

П/П	Наименование	Обозначение	Количество на изделие	Дата применения	Назначение	Изм.
				С 01.01.2011 начало выпуска	Д02 – плиты с горелками Gefest 5 с 11.09.2012 г. Д01 – плиты с горелками SomiPress до 01.05.2012	
	Разрядник	694081200600	1	с 01.04.2012 до 01.10.2012	Для SABAF	
		PS20002-00-016	1	с 01.10.2008 до 01.05.2012	SomiPress, взаимозаменяемы	
		600110001	1			
	Уплотнение термопары	654081700000	2			
	Гайка термопары	148081400000	2			
	Газопровод левый	1500.22.0.002	1		На ближнюю горелку нормальной мощности	
	Газопровод левый	1500.22.0.003	1		На дальнюю горелку нормальной мощности	
	Газопровод правый	1500.21.0.002	1		На горелку повышенной мощности	
	Газопровод правый	1500.21.0.003	1		На горелку малой мощности	
	Зажим	560081300000	4		Sabaf	
600130002		4	с 01.10.2008 до 01.05.2012	SomiPress		
	Втулка резьбовая	548039900000	4	с 01.04.2012 до 01.10.2012	Sabaf	
		PS20024-00-002	4	с 01.10.2008 до 01.05.2012	SomiPress, взаимозаменяемы	
		600410001	4			
		1200.00.0.033	4	с 11.09.2012	Gefest 5	
	Втулка уплотнительная	141207760000	4	с 01.04.2012 до 01.10.2012	Sabaf	
		PS20025-00-002	4	с 01.10.2008 до 01.05.2012	SomiPress, взаимозаменяемы	
		600420001	4			
		1200.00.0.032	4	с 11.09.2012	Gefest 5	
	Уплотнение разрядника	654081600000	4			

Коллектор

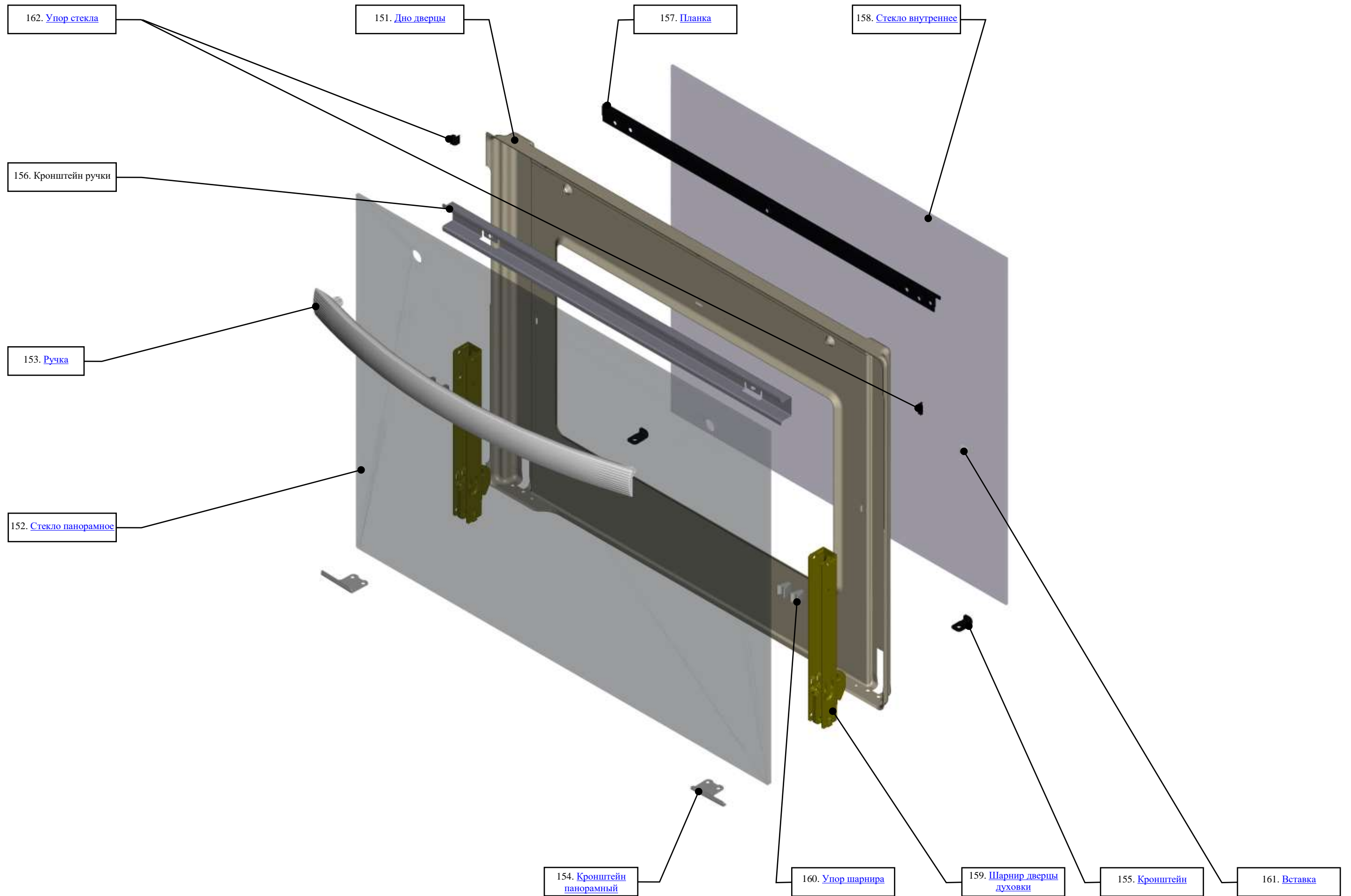


п/п	Наименование	Обозначение		Дата применения	Назначение	Изм.
	Труба коллектора	1202.14.1.000	1			
	Кран	1445-39.000-06	3		На горелку малой мощности – 1 шт. и нормальной мощности (полубыстрого действия) – 2 шт.	
		1445-39.000-08	1		На горелку повышенной мощности (быстрого действия)	
	Скоба	1457-00.026	4			
	Кольцо круглое		4			








Таблица Маркировка и обозначение сопла

п/п	Наименование	Производитель	Номинальное давление газа		
			Pн=30 мбар		
			Маркировка	Обозначение	Дата применения
	Сопло (Горелка быстрого действия)	GEFEST 5	96	1200.00.0.054-23	с 11.09.2012 г.
		SABAF	92	151022200092	
		SOMIPRESS	92	PS20001-00-067 600100069	до 01.05.2012
	Сопло (Горелка полубыстрого действия)	GEFEST 5	75	1200.00.0.054-02	с 11.09.2012 г.
		SABAF	70	151022200070	
		SOMIPRESS	70 070	PS20001-00-068 600100070	до 01.05.2012
	Сопло (Вспомогательная горелка)	GEFEST 5	55	1200.00.0.054-26	с 11.09.2012 г.
		SABAF	53	151022200053	
		SOMIPRESS	53	PS20001-00-065 600100067	до 01.05.2012

Дверца духовки














п/п	Наименование	Обозначение		Дата применения	Назначение	Изм.
			-00			
	Дно дверцы	6100.19.0.001-01	1	с 01.10.2012	На изделиях 1500 всех модификаций при замене вместо 1200.18.0.001-01 с заменой кронштейна ручки 1500.18.0.003	
		1200.18.0.001-01	1	до 01.10.2012	для замены 6100.19.0.001-01	
	Стекло панорамное	1500.18.0.002-04	1			
	Ручка	1500.00.0.001-01	1			
	Кронштейн панорамный	3200.15.0.010-01	1		Черный	
		3200.15.0.010-04	1			
	Кронштейн	3200.15.0.006	2			
	Кронштейн ручки	1500.18.0.003	1	с 01.10.2012		
		1500.18.0.001	1	до 01.10.2012		
	Планка	3200.15.0.005-01	1			
	Стекло внутреннее	1200.18.0.004-01	1			
	Шарнир дверцы духовки	ИСГК.АБ.00.00.000-01	2			
	Упор шарнира	3200.15.0.012	4			
	Вставка	3200.15.0.011	2			
	Упор стекла	1200.18.0.003	2			

<p>Кронштейн панорамный</p> <p>3200.15.0.010-04 3200.15.0.010-01</p>  <p>Начало раздела</p>	<p>Кронштейн</p>  <p>Начало раздела</p>	<p>Стекло панорамное</p>  <p>Начало раздела</p>	<p>Стекло внутреннее</p>  <p>Начало раздела</p>
<p>Шарнир дверцы духовки</p>  <p>Начало раздела</p>	<p>Упор стекла</p>  <p>Начало раздела</p>	<p>Упор шарнира</p>  <p>Начало раздела</p>	<p>Вставка</p>  <p>Начало раздела</p>

П/П	Наименование	Обозначение		Дата применения	Назначение	Изм.	
			-00				
	Переключатель кнопочный На розжиг	ПКн 526.2-222 ТАФЛ.642131.009 ТУ	1	с 01.09.2013			
	Переключатель кнопочный На розжиг	ПКн 508.2-222 ТАФЛ.642131.009 ТУ	1	до 01.09.2013			
	Блок розжига газа	WAC-T4	1	С 01.05.2014	Взаимозаменяемы		
		WAC-4A-HT	1	до 01.05.2014			
	Таймер электронный	OT-2000-LED-SD-15FA1W	1		Основной вариант		
	Кнопка	PL-OTB-10F-17B	5				
	Таймер электронный	OVP5052300	1		Допустимая замена		
	Кнопка	OVP5012300	1				
	Кнопка	09FTT10500	5				
	Таймер электронный	EL 145/253	1				
	Кнопка	07-0783-240	5				
	Таймер электронный	LED 145/021.1C9	1				
	Таймер электронный	EL 145/253	1				
	Кнопка	07-0783-240	5				
	Колодка клеммная	КЗК-40 ТУ РБ 200194876.002-2004	1				
	Подсветка	1100.80.0.000	1	до 25.01.2011	Части подсветки 1100.80.0.000		
	Кожух лампы	1100.00.0.123	1				
	Плафон	1100.00.0.124	1				
	Лампа	PH-235-245-15-1	1	с 25.01.2011	Части подсветки PLO-0106-42H		
	Подсветка	PLO-0106-42H	1				
	Плафон	C-3422	1				
	Лампа	L15	1				
	Вилка опрессованная 52-16-250-60227 ИЕС 53 3x1.50-1.8-3-20 ТУ ВУ 200194876.006-2007		1				

П/п	Наименование	Обозначение		Дата применения	Назначение	Изм.
			-00			
	Накладка	300.00.0.146	1		Для посуды малого диаметра	
	SELFA ТЭН вентилятора 2000W	01.794.00	1			
	SELFA ТЭН нижний	01.804	1			
	SELFA ТЭН верхний и гриль 800W+1500W	40.271	1			
	EGO Переключатель	42.00000.042	1			
	EGO Терморегулятор	55.17052.180	1			
	PLASET вентилятор с крыльчаткой	57039	1			
	Арматура АСН3-220-2-1-1-IP20-04 ТУ3469-004-17148161-99		1		Цвет красный	
	Арматура АСН3-220-2-1-3-IP20-04 ТУ3469-004-17148161-99		1		Цвет оранжевый	



<p>SELFA ТЭН верхний и гриль 800W+1500W</p>  <p>Начало раздела</p>	<p>SELFA ТЭН нижний</p>  <p>Начало раздела</p>	<p>SELFA ТЭН вентилятора</p>  <p>Начало раздела</p>	<p>Вентилятор</p>  <p>Начало раздела</p>
<p>EGO Переключатель</p>  <p>Начало раздела</p>	<p>Колодка клеммная</p>  <p>Начало раздела</p>	<p>Арматура</p>  <p>Начало раздела</p>	<p>Вилка опрессованная</p>  <p>Начало раздела</p>
<p>EGO Терморегулятор</p>  <p>Начало раздела</p>	<p>Таймер электронный</p>  <p>Начало раздела</p>	<p>Кнопка</p>  <p>Начало раздела</p>	