

УТВЕРЖДАЮ
Зам. главного инженера
по техническому развитию

А. А. Котыло

СП ОАО "Брестгазоаппарат"

**ПЕРЕЧЕНЬ ЗАПАСНЫХ ЧАСТЕЙ ПЛИТЫ ГАЗОВОЙ
БЫТОВОЙ ЧЕТЫРЕХГОРЕЛОЧНОЙ
модели 1300**

1500.00.0.000 ПЗЧ

Перечень запасных частей плиты газовой бытовой четырехгорелочной мод. 1300 для сервисного обслуживания даёт возможность правильно выбирать и обозначать деталь согласно заводской нумерации

Согласовано: начальник ОСО
В.Н. Федоренко

главный конструктор
П. Г. Чирков

г. Брест

Отличительные особенности модификаций:

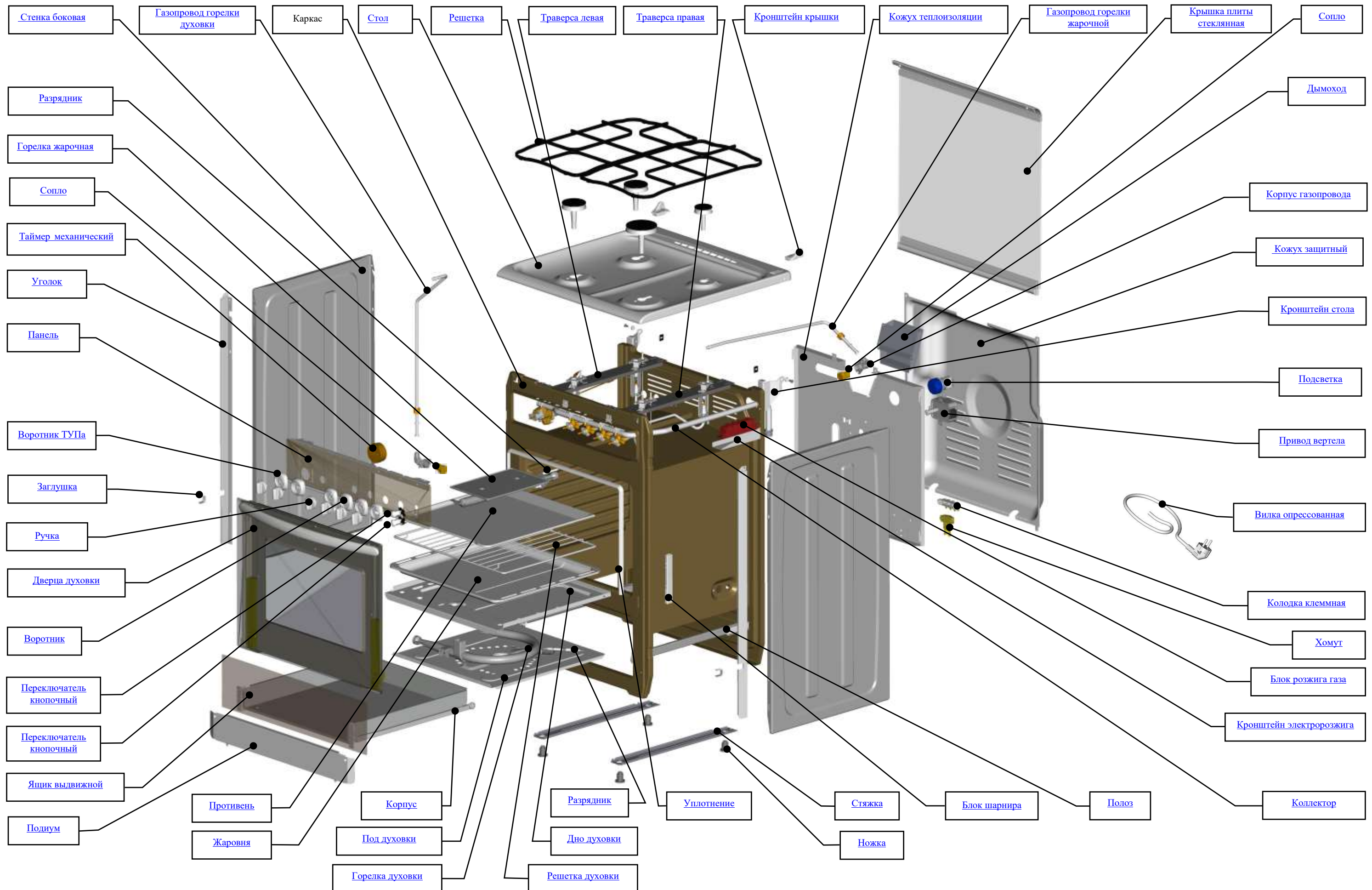
К2 – Стеклянная крышка плиты;

К3 – Фасад из зеркального стекла;

К4 – Стеклянная крышка плиты и фасад из зеркального стекла;

К39 – Стеклянная крышка плиты и коричневый цвет.

Плита газовая бытовая 1300



п/п	Наименование	Обозначение	Количество на модель	Дата применения	Назначение	Изм.
			С 01.03.2004 до 01.10.2006 выпуск плит 1300 К2, К3, К4		Д10 – плиты с терморегулятором ГЛИУ 371.00.00-01 с 12.01.2013 г.	
					20.09.2006 – начало выпуска плит 1300 К39	
					Д05 – плиты с терморегулятором Sabaf с 01.01.2009 до 18.02.2009 г.	
	Ручка	100.36.0.000-01	6	с 01.03.2004 до 01.10.2006	К2 белая	
		100.36.0.000-05	6		К2, К3, К4 коричневая	
			6	до 01.10.2008	К39	
		1500.03.0.000-02	6	с 01.10.2008	К39	
	Зажим	1457-06.002А	6		Деталь ручки	
	Горелка жарочная	1100.23.0.000-03	1			
	Горелка духовки	1100.22.0.000-02	1			
	Дымоход	1100.40.0.000	1			
		1100.40.0.000-01	1		Допустимая замена	
	Крышка плиты стеклянная	6100.11.0.000-01	1	с 01.11.12	К39	
		1200.15.0.000-01	1	до 01.11.12	К39	
	Крышка плиты стеклянная	1200.12.0.000-05	1	с 01.03.2004 до 01.10.2006	К2, белая	
		1200.12.0.000-03	1		К2, К4, коричневая	
	Крышка плиты	1200.00.0.001-01	1		00, К3, коричневая	
	Полоз	1100.60.0.000	1			
		1100.60.0.000-01	1			
	Панель h=118.5 mm	1500.14.0.000-11	1	с 01.09.2013	К39 Д06, Д10	изв.00394
	Панель h=118.5 mm	1500.04.0.000-11	1	с 03.10.2012 до 01.09.2013	К39 Д06, Д10 Взаимозаменяема с панелью 1500.14.0.000-11 (с учетом замены переключателей кнопочных согласно даты применения)	













п/п	Наименование	Обозначение	Количество на модель	Дата применения	Назначение	Изм.
			С 01.03.2004 до 01.10.2006 выпуск плит 1300 К2, К3, К4		Д10 – плиты с терморегулятором ГЛИУ 371.00.00-01 с 12.01.2013 г.	
					20.09.2006 – начало выпуска плит 1300 К39	
	Панель <i>h=120 mm</i>	1500.01.0.000-11	1	с 14.02.2009 до 03.10.2012	К39 Д06, Д10 Взаимозаменяема с панелью 1500.04.0.000-11	
	Панель	1500.01.0.000-03	1	с 01.10.2008 до 14.02.2009	К 39 Д05	
	Панель	1300.01.0.000-10	1	С 20.09.2006 до 01.10.2008	К 39	
	Панель	1300.01.0.000-07	1	с 01.03.2004 до 01.10.2006	00, К2	
		1300.01.0.000-08	1		00, К2 коричневая	
		1300.01.0.000-09	1		К3, К4 зеркальная коричневая	
	Ящик выдвижной панель ящика: 155*598 мм	1300.08.0.000-06	1	с 01.10.2008	К39	
		1300.08.0.000-03	1	С 20.09.2006 до 01.10.2008	К39	
	Ящик выдвижной панель ящика: 147*598 мм	1300.10.0.000	1	с 01.03.2004 до 01.10.2006	К2 серебристый	
		1300.10.0.000-01	1		00, К2 коричневый	
		1300.10.0.000-02	1		К3, К4 зеркальный коричневый	
	Уплотнение	1467-04.000А-02	1			
	Уголок	1100.00.0.121-04	1	с 01.03.2004 до 01.10.2006	К2 Белый	
		1100.00.0.121-05	1			
		1100.00.0.121-06	1	На К39 с 20.09.2006 до 18.09.2007	К2, К3, К4 Коричневый К39	
		1100.00.0.121-07	1			
		3200.00.0.013	1	С 18.09.2007		
		3200.00.0.013-01	1			













п/п	Наименование	Обозначение	Количество на модель	Дата применения	Назначение	Изм.
			С 01.03.2004 до 01.10.2006 выпуск плит 1300 К2, К3, К4		Д10 – плиты с терморегулятором ГЛИУ 371.00.00-01 с 12.01.2013 г.	
					20.09.2006 – начало выпуска плит 1300 К39	
		3200.00.0.013-02	1		Д05 – плиты с терморегулятором Sabaf с 01.01.2009 до 18.02.2009 г.	
		3200.00.0.013-03	1		К39	
	Заглушка	3200.00.0.023	2	С 18.09.2007		
		3200.00.0.023-02	2	С 18.09.2007	К39	
	Подиум	1200.00.0.141	1		К2 Белый	
		1200.00.0.141-01	1		К2, К3, К4, К39, Коричневый	
	Дно духовки	1100.00.0.145	1			
	Под духовки	1100.00.0.146	1			
	Стяжка	1100.00.0.149	2			
	Воротник	1500.00.0.156-01	5	с 01.08.2011	К39	
		1100.00.0.156-29	5	с 01.03.2004 до 01.10.2006	К2, белый на кран и таймер	
		1100.00.0.156-30	5		К2, коричневый на кран и таймер	
			4		К3, К4, коричневый на кран	
		1100.00.0.156-39	1		К3, К4, таймер	
			1	до 01.08.2011	К39	
		1100.00.0.156-51	4	до 01.08.2011	К39	
	Воротник ТУПа	1500.00.0.166-01	1	с 01.08.2011	К39	
		1100.00.0.166-04	1	до 01.08.2011	К39	
		1100.00.0.166-02	1		К2, белый	

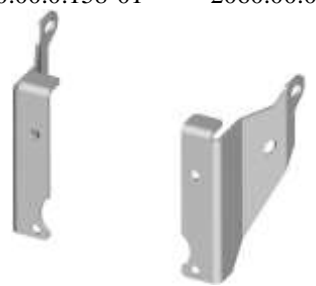







п/п	Наименование	Обозначение	Количество на модель	Дата применения	Назначение	Изм.
			С 01.03.2004 до 01.10.2006 выпуск плит 1300 К2, К3, К4		Д10 – плиты с терморегулятором ГЛИУ 371.00.00-01 с 12.01.2013 г.	
					20.09.2006 – начало выпуска плит 1300 К39	
		1100.00.0.166-03	1		Д05 – плиты с терморегулятором Sabaf с 01.01.2009 до 18.02.2009 г. К2, К3, К4, коричневый	
	Стол	1200.00.0.003-03	1	с 01.08.2011	К39	
		1200.00.0.004-02	1	до 01.08.2011	К39	
		1200.00.0.002-03	1	до 01.10.2006	К2, белый	
		1200.00.0.002-04	1		К2, К3, К4, коричневый	
	<u>Стенка боковая</u> Возможна замена стенок 1100.00.0.177 (плоская, не изготавливается) на стенки 1200.00.0.177 (с подформов- кой) попарно.	1100.00.0.177	2	до 01.10.2006	К2, белая, плоская	
		1100.00.0.177-07	2	до 01.10.2006	Для К2, К3, К4, коричневая, плоская	
			2	до 22.06.2012	К39, коричневая, плоская	
		1200.00.0.177	2	с 19.06.2012	С подформовкой	
		1200.00.0.177-07	2	с 22.06.2012	К39	
	<u>Кожух защитный</u>	1100.00.0.198	1			
	<u>Кожух теплоизоляции</u>	1200.00.0.215	1			
	<u>Хомут</u>	1140.00.0.030	1			
	<u>Корпус газопровода</u>	1200.00.0.214	2			
		1200.00.0.214-01	2		Допустимая замена	
	<u>Газопровод горелки жарочной</u>	1300.00.0.002	1			
		1300.24.0.000	1		Для Д06	
	<u>Газопровод горелки духовки</u>	1300.00.0.010	1			
		1300.03.0.000	1		Допустимая замена совместно с ТУП п/п 102	
		1200.26.0.000-01	1		Для Д06	
	Гайка накидная	1445-10.001В	2		Для газопровода горелки	

п/п	Наименование	Обозначение	Количество на модель	Дата применения	Назначение	Изм.
			С 01.03.2004 до 01.10.2006 выпуск плит 1300 К2, К3, К4		Д10 – плиты с терморегулятором ГЛИУ 371.00.00-01 с 12.01.2013 г.	
					20.09.2006 – начало выпуска плит 1300 К39	
	Шайба	1100.20.0.009	2		жарочной 1300.00.0.002 и газопровода горелки духовки 1300.00.0.010	
	Пружина	1100.00.0.173А	6			
	Кронштейн крышки	1100.00.0.180	1	с 01.03.2004 до 01.10.2006	К2, К4, Под стеклянную крышку	
		1100.00.0.180-01	1		00, К3	
		302Li	1		Под эмалированную крышку	
		303Re	1			
		1200.00.0.010-02	1		К39, черный	
		1200.00.0.010-03	1		Под стеклянную крышку	
	Кронштейн стола	2060.00.0.158	1		К2, белый	
		2060.00.0.158-01	1			
		2060.00.0.158-02	1		К2, К3, К4, К39, черный	
		2060.00.0.158-03	1			
	Втулка овальная	2040.00.0.145	1			
	Вкладыш	2040.00.0.160	2		К2, белый	
		2040.00.0.160-01	2		К2, К3, К4, К39	
	Шайба декоративная	2040.00.0.162	4		Белая	
		2040.00.0.162-01	4		Черная	
	Решетка	1100.56.0.000	2		Не выпускается	
		1200.01.0.000	2	до 01.07.2009	Замена для 1100.56.0.000 (замена парно)	
		1200.04.0.000	2	с 01.07.2009 до 23.07.2012	Замена для 1100.56.0.000 и 1200.01.0.000(замена парно)	

п/п	Наименование	Обозначение	Количество на модель	Дата применения	Назначение	Изм.
			С 01.03.2004 до 01.10.2006 выпуск плит 1300 К2, К3, К4		Д10 – плиты с терморегулятором ГЛИУ 371.00.00-01 с 12.01.2013 г.	
					Д06 – плиты с терморегулятором Sorpresi с 01.02.2009 до 31.01.2013 г. + выпуск июнь и сентябрь 2013 года (полные месяца)	
					Д05 – плиты с терморегулятором Sabaf с 01.01.2009 до 18.02.2009 г.	
		1200.20.0.000	2	с 23.07.2012 до 01.02.2012	Замена для 1100.56.0.000, 1200.01.0.000 и 1200.04.0.000 (замена парно)	
		VKKG 6100.11.0.000	2	с 01.02.2012 до 01.06.2013		
		N 6100.11.0.000	2	с 01.06.2013		
		AT 6100.11.0.000	2		Допустимая замена	
	Блок шарнира	1200.00.0.200	2	с 01.03.2014	К39, Взаимозаменяемы	
		ИСГК.АБ.00.00.006	2	с 18.09.2007 до 01.03.2014		
		3100.31.0.000	2	С 01.03.2004 До 01.10.2006		К2, К3, К4
			2	с 20.09.2006 до 18.09.2007	К39	
	Корпус (правый)	ВРЕИ.301119.002-01	1		Деталь ящика выдвижного	
	Корпус (левый)	ВРЕИ.301119.003-01	1		Деталь ящика выдвижного	
	Противень	1100.00.0.147	1			
	Жаровня	1100.00.0.170	1			
	Решетка духовки	1100.35.0.000	1			
	Ножка	300.00.0.087А	4			
	Разрядник	10.11.000-02	1		Основная горелка духовки	
	Разрядник	1100.34.0.001	1		Жарочная горелка духовки	
	Зажим разрядника	1100.10.0.014	4			
	Провод соединительный	11.03.000	1		Основная горелка духовки	
	Провод соединительный	11.03.000-01	1		Жарочная горелка духовки	
	Фильтр	1100.21.0.000	1			
	Зажим термостата	1445-00.045А	1			

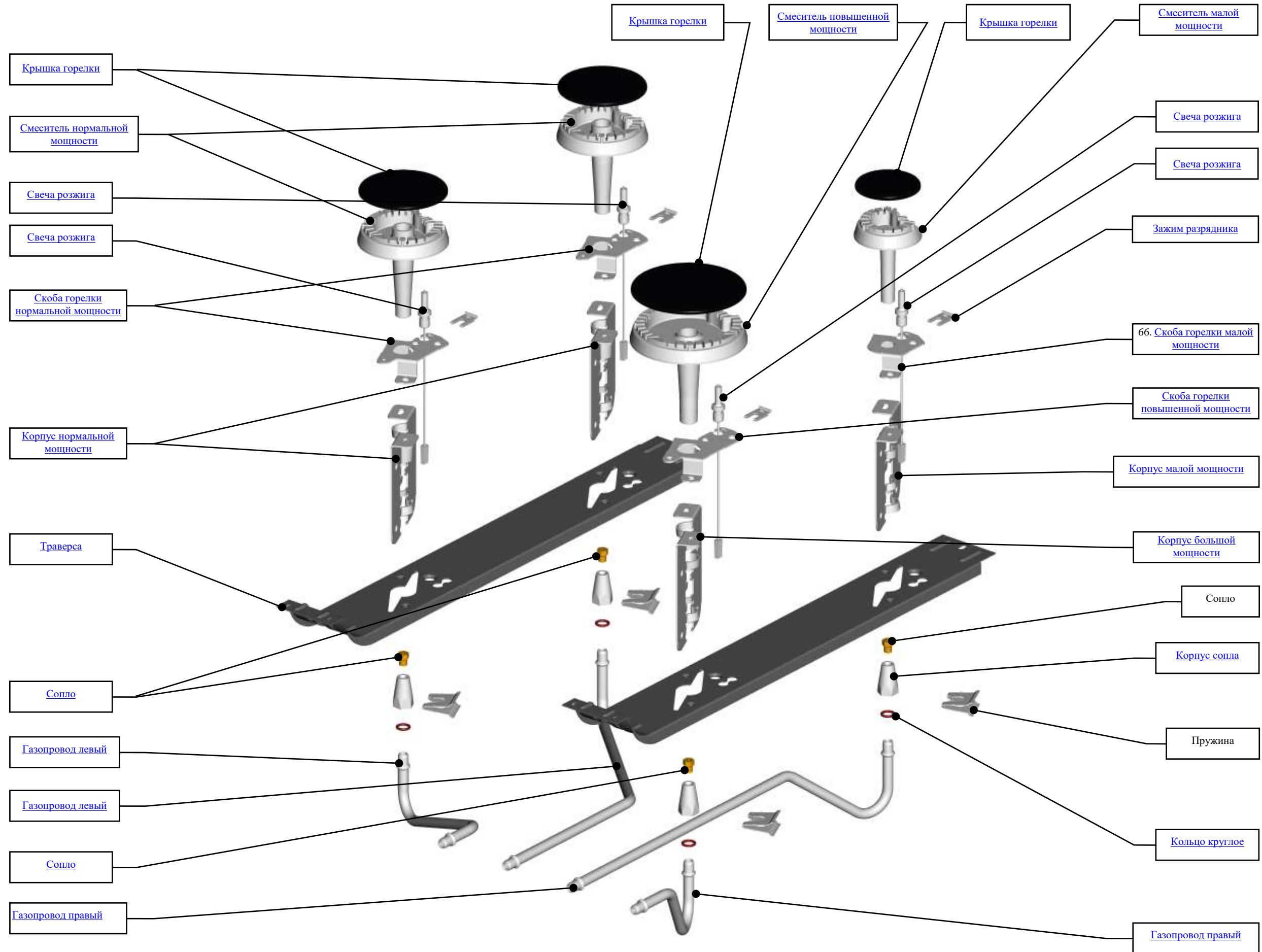
<p>Кнопка ТУПа</p>  <p>Начало раздела</p>	<p>Стол (1200.00.0.003)</p>  <p>Начало раздела</p>	<p>Стенка боковая</p>  <p>Начало раздела</p>	<p>Уголок 3200.00.0.013-01 3200.00.0.013</p>  <p>Начало раздела</p>
<p>Дымоход</p>  <p>Начало раздела</p>	<p>Жаровня</p>  <p>Начало раздела</p>	<p>Противень</p>  <p>Начало раздела</p>	<p>Решетка духовки</p>  <p>Начало раздела</p>
<p>Дно духовки (1100.00.0.145)</p>  <p>Начало раздела</p>	<p>Дно духовки (1100.00.0.145-01)</p>  <p>Начало раздела</p>	<p>Под духовки (1100.00.0.146)</p>  <p>Начало раздела</p>	<p>Под духовки (1140.00.0.035)</p>  <p>Начало раздела</p>

<p>Подиум</p>  <p>Начало раздела</p>	<p>Решетка (VKKG 6100.11.0.000)</p>  <p>Начало раздела</p>	<p>Уплотнение (1467-04.000А-02)</p>  <p>Начало раздела</p>	<p>Заглушка</p>  <p>Начало раздела</p>
<p>Горелка духовки</p>  <p>Начало раздела</p>	<p>Газопровод горелки духовки</p>  <p>Начало раздела</p>	<p>Горелка жарочная</p>  <p>Начало раздела</p>	<p>Газопровод горелки жарочной</p>  <p>Начало раздела</p>
<p>Гайка накидная</p>  <p>Начало раздела</p>	<p>Шайба</p>  <p>Начало раздела</p>	<p>Корпус газопровода</p>  <p>Начало раздела</p>	<p>Блок шарнира</p>  <p>Начало раздела</p>

<p>Кронштейн стола 2060.00.0.158-01 2060.00.0.158</p>  <p>Начало раздела</p>	<p>Крышка плиты стеклянная</p>  <p>Начало раздела</p>	<p>Кронштейн крышки 1200.00.0.010-01 1200.00.0.010</p>  <p>Начало раздела</p>	<p>Ручка</p>  <p>Начало раздела</p>
<p>Воротник (1500.00.0.156)</p>  <p>Начало раздела</p>	<p>Воротник ГУПа</p>  <p>Начало раздела</p>	<p>Зажим</p>  <p>Начало раздела</p>	<p>Ножка</p>  <p>Начало раздела</p>
<p>Ящик выдвижной (1300.08.0.000)</p>  <p>Начало раздела</p>	<p>Фильтр</p>  <p>Начало раздела</p>	<p>Корпус ВРЕИ.301119.003 ВРЕИ.301119.002</p>  <p>Начало раздела</p>	<p>Полос 3100.48.0.000 3100.48.0.000-01</p>  <p>Начало раздела</p>

<p>Шайба стопорная</p>  <p>Начало раздела</p>	<p>Стержень</p>  <p>Начало раздела</p>	<p>Зажим термостата</p>  <p>Начало раздела</p>	<p>Втулка</p>  <p>Начало раздела</p>
<p>Вкладыш</p>  <p>Начало раздела</p>	<p>Шайба декоративная</p>  <p>Начало раздела</p>	<p>Втулка овальная</p>  <p>Начало раздела</p>	

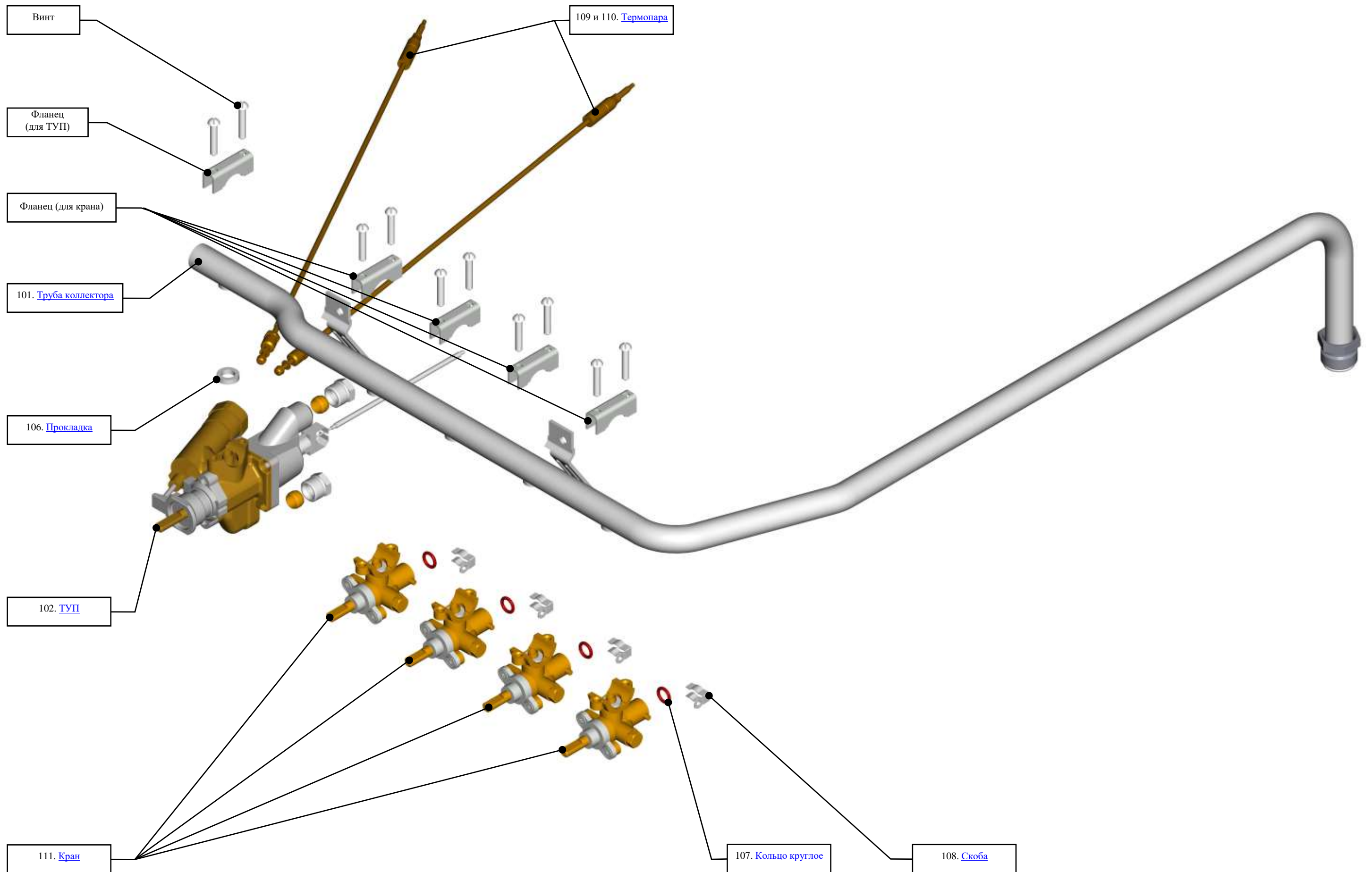
Траверса левая и траверса правая



п/п	Наименование	Обозначение	Количество на модель		Дата применения	Назначение		Изм.
			С 01.03.2004 до 01.10.2006 выпуск плит 1300 К2, К3, К4			Д10 – плиты с терморегулятором ГЛИУ 371.00.00-01 с 12.01.2013 г.		
			20.09.2006 – начало выпуска плит 1300 К39			Д06 – плиты с терморегулятором Sorgesi с 01.02.2009 до 31.01.2013 г. + выпуск июнь и сентябрь 2013 года (полные месяца)		
						Д05 – плиты с терморегулятором Sabaf с 01.01.2009 до 18.02.2009 г.		
	Смеситель малой мощности	1100.00.0.202-01	1					
	Смеситель нормальной мощности	1100.00.0.200-01	2					
	Смеситель повышенной мощности	1100.00.0.201-01	1					
	Крышка горелки	1100.00.0.175-02	1			На вспомогательную горелку		
	Крышка горелки	1100.00.0.175	2			На ближнюю горелку нормальной мощности		
	Крышка горелки	1100.00.0.175-01	1			На горелку повышенной мощности		
	Траверса	1100.10.0.009	2					
	Скоба горелки малой мощности	1100.10.0.011	1					
	Скоба горелки нормальной мощности	1500.15.0.005	2					
	Скоба горелки повышенной мощности	1500.14.0.006	1					
	Корпус малой мощности	ГШ.00.004-01	1					
	Корпус нормальной мощности	ГШ.00.004	2					
	Корпус большой мощности	ГШ.00.004-02	1					

п/п	Наименование	Обозначение	Количество на модель		Дата применения	Назначение		Изм.
			С 01.03.2004 до 01.10.2006 выпуск плит 1300 К2, К3, К4			Д10 – плиты с терморегулятором ГЛИУ 371.00.00-01 с 12.01.2013 г.		
			20.09.2006 – начало выпуска плит 1300 К39			Д06 – плиты с терморегулятором Sorgesi с 01.02.2009 до 31.01.2013 г. + выпуск июнь и сентябрь 2013 года (полные месяца)		
						Д05 – плиты с терморегулятором Sabaf с 01.01.2009 до 18.02.2009 г.		
	Корпус сопла	1200.00.0.055-01	4					
	Кольцо круглое	1445-27.007	4					
	Свеча розжига	19.00.000-01	1					
	Свеча розжига	19.00.000-03	1					
	Свеча розжига	19.00.000-05	1					
	Свеча розжига	19.00.000-07	1					
	Газопровод левый	1100.05.0.007	1			На ближнюю горелку нормальной мощности		
	Газопровод левый	1100.05.0.008	1			На дальнюю горелку нормальной мощности		
	Газопровод правый	1100.06.0.011	1			На вспомогательную горелку		
	Газопровод правый	1100.06.0.012	1			На горелку повышенной мощности		
	Зажим разрядника	1100.10.0.014	4					
	Пружина	ГШ.00.001	4					

Коллектор (плита 1300 и 1500)



п/п	Наименование	Обозначение	Количество на модель	Дата применения	Назначение	Изм.
			С 01.03.2004 до 01.10.2006 выпуск плит 1300 К2, К3, К4		Д10 – плиты с терморегулятором ГЛИУ 371.00.00-01 с 12.01.2013 г.	
			20.09.2006 – начало выпуска плит 1300 К39		Д06 – плиты с терморегулятором Sorgesi с 01.02.2009 до 31.01.2013 г. + выпуск июнь и сентябрь 2013 года (полные месяца)	
					Д05 – плиты с терморегулятором Sabaf с 01.01.2009 до 18.02.2009 г.	
	Терморегулятор с устройством предохранительным (ТУП)	КТГ-II-Z-75-01-16-M12/M12	1	до 31.01.2009		
		КТГ-II-Z-75-01-16-M12/M14	1		Допустимая замена для КТГ-II-Z- 75-01-16-M12/M12 совместно с газопроводом п/п 26	
	Терморегулятор (Sorgesi)	MTG 22300/796	1	с 01.02.2009 до 31.01.2013 + выпуск июнь и сентябрь 2013 года (полные месяца)	Д06	
	Терморегулятор (Sabaf)	622007110401	1	с 01.01.2009 до 18.02.2009	Д05	
	Терморегулятор с устройством предохранительным (ТУП)	ГЛИУ 371.00.00-01	1	с 12.01.2013 до 31.08.2013	Д10	
				с 01.10.2013		
	Магнитная пробка	20900/35	1		Для терморегуляторов MTG 22300/796, ГЛИУ 371.00.00-01	
	Кольцо	1A 120.776.01	2			
	Гайка	1A 120.776.02	2			
	Гайка быстроустанавливаемая	GAS VALVE 20700	2			
	Прокладка	1445-39.002	1		Между ТУПом и трубой коллектора	
	Кольцо круглое	1445-27.007	2		Для ТУП	
	Скоба	1457-00.026	4			





п/п	Наименование	Обозначение	Количество на модель		Дата применения	Назначение		Изм.
			С 01.03.2004 до 01.10.2006 выпуск плит 1300 К2, К3, К4			Д10 – плиты с терморегулятором ГЛИУ 371.00.00-01 с 12.01.2013 г.		
			20.09.2006 – начало выпуска плит 1300 К39			Д06 – плиты с терморегулятором Sorgesi с 01.02.2009 до 31.01.2013 г. + выпуск июнь и сентябрь 2013 года (полные месяца)		
						Д05 – плиты с терморегулятором Sabaf с 01.01.2009 до 18.02.2009 г.		
	Термопара	1445-30.020-12	1	с 01.08.2012	Замена попарно с термопарой 1445-30.020-13			
		1445-30.020-06	1	до 01.08.2012	Не подлежит для заказа. Замена на 1445-30.020-12			
	Термопара	1445-30.020-13	1	с 01.08.2012	Замена попарно с термопарой 1445-30.020-12			
		1445-30.020-07	1	до 01.08.2012	Не подлежит для заказа. Замена на 1445-30.020-13			
	Кран	1445-39.000-04	1	с 08.06.2007	На горелку малой мощности			
		1445-39.000-06	2		На горелку нормальной мощности			
		1445-39.000-08	1		На горелку повышенной мощности			
	Кран	1445-35.000-21	2	с 01.05.2006 до 08.06.2007	На горелку нормальной мощности			
		1445-35.000-23	1		На горелку повышенной			
		1445-35.000-19	1		На горелку малой мощности			
	Кран	1445-27.000-22	2	до 01.05.2006	На горелку нормальной мощности			
		1445-27.000-21	1		На горелку повышенной			
		1445-27.000-23	1		На горелку малой мощности			

Таблица маркировки и обозначения сопел

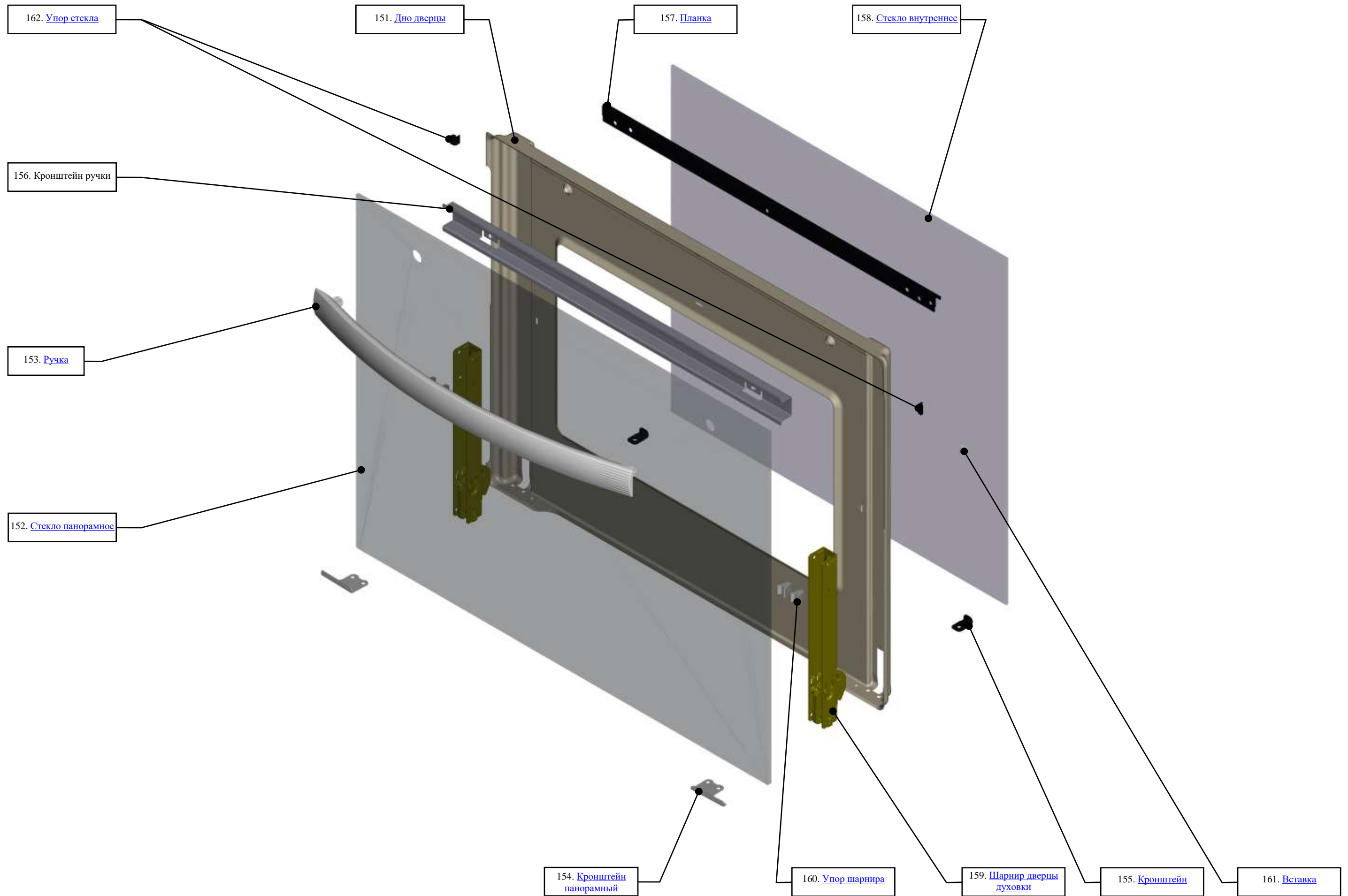
Наименование	Производитель	Номинальное давление газа					
		Pн=13мбар		Pн=20мбар		Pн=30мбар	
		Обозначение (маркировка)		Обозначение (маркировка)		Обозначение (маркировка)	
Период применения:		до 01.07.2009 г.	с 01.07.2009 г.	до 01.07.2009 г.	с 01.07.2009 г.	до 01.07.2009 г.	с 01.07.2009 г.
Сопло (Смеситель повышенной мощности)	Gefest серия 4	1200.00.0.052-01 (144)	1200.00.0.053-01 (144)	1200.00.0.052-20 (126)	1200.00.0.053-20 (126)	1200.00.0.052-04 (92)	1200.00.0.053-04 (92)
Сопло (Смеситель нормальной мощности)		1200.00.0.052-06 (115)	1200.00.0.053-06 (115)	1200.00.0.052-19 (104)	1200.00.0.053-19 (104)	1200.00.0.052-02 (75)	1200.00.0.053-02 (75)
Сопло (Смеситель малой мощности)		1200.00.0.052-12 (69)	1200.00.0.053-12 (69)	1200.00.0.052-18 (61)	1200.00.0.053-18 (61)	1200.00.0.052-10 (46)	1200.00.0.053-10 (46)
Сопло (Горелка духовки основная)	ТУП НЗГА	1200.00.0.052-16 (158)	1200.00.0.053-16 (158)	1200.00.0.052-14 (137)	1200.00.0.053-14 (137)	1200.00.0.052-05 (100)	1200.00.0.053-05 (100)
	ТУП Copreci						
	Кран Gefest без ПУ	1200.00.0.052-14 (137)	1200.00.0.053-14 (137)	1200.00.0.052 (121)	1200.00.0.053 (121)	1200.00.0.052-11 (87)	1200.00.0.053-11 (87)
	Кран Gefest с ПУ						
Кран Copreci с ПУ							
Сопло (Горелка духовки жарочная)	ТУП НЗГА	1200.00.0.052 (121)	1200.00.0.053 (121)	1200.00.0.052-22 (106)	1200.00.0.053-22 (106)	1200.00.0.052-02 (75)	1200.00.0.053-02 (75)
	ТУП Copreci						

Таблица маркировки и обозначения винтов малого расхода (ВМР) для очаговых кранов под давление газа P=3000 Па

Наименование	Производитель	Обозначение [маркировка]
Смеситель повышенной мощности	Горелки Gefest серия 4 (ПГ 1300)	1445-27.008-15 [44]
Смеситель нормальной мощности		1445-27.008-01 [33]
Смеситель малой мощности		1445-27.008-02 [26]
Горелка духовки (основная/жарочная)	ТУП НЗГА	1445-31.002-02 [45]
	ТУП Copreci	Регулируемый ВМР
	ТУП ГЛИУ 371.00.00	Регулируемый ВМР
	Кран Gefest без ПУ	1445-27.008-15 [44]
	Кран Gefest с ПУ	Регулируемый ВМР
	Кран Copreci с ПУ	Регулируемый ВМР









<p><u>Кран с предохранительным устройством</u></p> <p>Пробка магнитная 20900/27</p>  <p><u>Начало раздела</u></p>	<p><u>Терморегулятор (Соргесі)</u></p>  <p><u>Начало раздела</u></p>	<p><u>Гайка быстроустанавливаемая</u></p>  <p><u>Начало раздела</u></p>	<p><u>Сопло</u></p>  <p><u>Начало раздела</u></p>
--	--	--	--

Дверца духовки



п/п	Наименование	Обозначение	Количество на модель	Дата применения	Назначение	Изм.
			С 01.03.2004 до 01.10.2006 выпуск плит 1300 К2, К3, К4		Д10 – плиты с терморегулятором ГЛИУ 371.00.00-01 с 01.03.2013 г.	
			20.09.2006 – начало выпуска плит 1300 К39		Д06 – плиты с терморегулятором Copreci с 14.02.2009 г.	
					Д05 – плиты с терморегулятором Sabaf до 14.02.2009 г.	
	Дверца духовки	1500.18.0.000-04	1	С 01.10.2008	К39	
		1200.18.0.000-08	1	С 18.09.2007 до 01.10.2008	К39	
		1300.11.0.000-20	1	с 20.09.2006 до 18.09.2007	К39	
		1300.11.0.000-03	1	с 01.03.2004 до 01.10.2006	К2, белая	
		1300.11.0.000	1		К3, К4, зеркальная	
		1300.11.0.000-04	1		К2, коричневая	
	Дно дверцы	6100.19.0.001-01	1	с 01.10.2012		
		1200.18.0.001-01	1	до 01.10.2012	для замены 6100.19.0.001-01	
		1200.18.0.001	1	до 01.10.2008		
		1100.67.0.005-04	1		К2, К3, К4	
	Стекло панорамное	1300.11.0.001-03	1	с 01.03.2004 до 01.10.2006	К2, белое	
		ДА102.12.0.004-09	1		К3, К4, зеркальное	
		1300.11.0.001-04	1		К2, коричневое	
		1500.18.0.002-05	1	С 01.10.2008	К39	
		1200.18.1.000-06	1	С 18.09.2007 до 01.10.2008		Аналог 1200.18.1.000-06
		1200.18.1.001-07	1			
		1300.11.0.001-15	1	с 20.09.2006 до 18.09.2007	К39	
	Ручка	1300.00.0.005-02	1	с 01.03.2004 до 01.10.2006	К2,К3, К4, коричневая	
			1	с 20.09.2006 до 01.10.2008	К39	

п/п	Наименование	Обозначение	Количество на модель	Дата применения	Назначение	Изм.
			С 01.03.2004 до 01.10.2006 выпуск плит 1300 К2, К3, К4		Д10 – плиты с терморегулятором ГЛИУ 371.00.00-01 с 01.03.2013 г.	
			20.09.2006 – начало выпуска плит 1300 К39		Д06 – плиты с терморегулятором Copreci с 14.02.2009 г.	
					Д05 – плиты с терморегулятором Sabaf до 14.02.2009 г.	
		1300.00.0.005	1	с 01.03.2004 до 01.10.2006	К2, белая	
		1500.00.0.001-02	1	С 01.10.2008	К39	
	Кронштейн панорамный	3200.15.0.010-02	1		К39	
		3200.15.0.010-05	1			
	Кронштейн	3200.15.0.006	2			
	Кронштейн ручки	1500.18.0.003	1	с 01.10.2012		
		1500.18.0.001	1	до 01.10.2012		
	Планка	3200.15.0.005-01	1			
	Стекло внутреннее	1200.18.0.004-01	1	с 18.09.2007		
		000.04.0.009	1	с 01.03.2004 до 18.09.2007	К2, К3, К4	
				с 20.09.2006 до 18.09.2007	К39	
	Шарнир дверцы духовки	ИСГК.АБ.00.00.000-01	2			
		3100.30.0.000	2	с 01.03.2004 до 01.10.2006	К2, К3, К4	
	Упор шарнира	3200.15.0.012	4			
	Вставка	3200.15.0.011	2			
	Упор стекла	1200.18.0.003	2			

<p>Кронштейн панорамный</p> <p>3200.15.0.010-04 3200.15.0.010-01</p>  <p>Начало раздела</p>	<p>Кронштейн</p>  <p>Начало раздела</p>	<p>Стекло панорамное</p>  <p>Начало раздела</p>	<p>Стекло внутреннее</p>  <p>Начало раздела</p>
<p>Шарнир дверцы духовки</p>  <p>Начало раздела</p>	<p>Упор стекла</p>  <p>Начало раздела</p>	<p>Упор шарнира</p>  <p>Начало раздела</p>	<p>Вставка</p>  <p>Начало раздела</p>

п/п	Наименование	Обозначение	Количество на модель	Дата применения	Назначение	Изм.
			С 01.03.2004 до 01.10.2006 выпуск плит 1300 К2, К3, К4		Д10 – плиты с терморегулятором ГЛИУ 371.00.00-01 с 01.03.2013 г.	
			20.09.2006 – начало выпуска плит 1300 К39		Д06 – плиты с терморегулятором Sorgesi с 14.02.2009 г.	
					Д05 – плиты с терморегулятором Sabaf до 14.02.2009 г.	
	Переключатель кнопочный На розжиг с панелью 1500.14.0.000-11	ПКн 526.2-111 ТАФЛ.642131.009 ТУ	1	с 01.09.2013		
		ПКн 526.2-444 ТАФЛ.642131.009 ТУ	1		К39	
	Переключатель кнопочный На розжиг	ПКн 506.2-111 ТАФЛ.642131.009 ТУ	1	С 01.03.2004 До 01.10.2006 для К2, К3, К4 до 01.09.2013	К2, белый	
		ПКн 506.2-444 ТАФЛ.642131.009 ТУ	1		К2,К3, К4, К39, коричневый	
	Переключатель кнопочный На привод и подсветку с панелью 1500.14.0.000-11	ПКн 525.2-111 ТАФЛ.642131.009 ТУ	1	с 01.09.2013		
		ПКн 525.2-444 ТАФЛ.642131.009 ТУ	1		К39	
	Переключатель кнопочный На привод и подсветку	ПКн 507.2-113 ТАФЛ.642131.009 ТУ	1	С 01.03.2004 До 01.10.2006 для К2, К3, К4 до 01.09.2013	К2, белый	
		ПКн 507.2-443 ТАФЛ.642131.009 ТУ	1		К2,К3, К4, К39, коричневый	
	Блок розжига газа	BR-1-5 ТУ ВУ 200194876.009-2009	1	до 01.09.2013		
		WAC – 6A HT	1	с 01.09.2013 до 01.05.2013	Взаимозаменяемы	
		WAC – Т6	1	с 01.05.2013		

п/п	Наименование	Обозначение	Количество на модель	Дата применения	Назначение	Изм.
			С 01.03.2004 до 01.10.2006 выпуск плит 1300 К2, К3, К4		Д10 – плиты с терморегулятором ГЛИУ 371.00.00-01 с 01.03.3013 г.	
			20.09.2006 – начало выпуска плит 1300 К39		Д06 – плиты с терморегулятором Sorpresi с 14.02.2009 г.	
					Д05 – плиты с терморегулятором Sabaf до 14.02.2009 г.	
	Таймер механический	0032-07-60	1			
	Колодка клеммная	КЗК-40-1 ТУ РБ 200194876.002-2004	1			
	Подсветка	1100.80.0.000	1	до 25.01.2011	Части подсветки 1100.80.0.000	
	Кожух лампы	1100.00.0.123	1			
	Плафон	1100.00.0.124	1			
	Лампа	PH-235-245-15-1	1	с 25.01.2011	Части подсветки PLO-0106-42H	
	Подсветка	PLO-0106-42H	1			
	Плафон	C-3422	1			
	Лампа	L15	1			
	Привод вертела	49TYJ-E-II	1	С 01.04.2011	взаимозаменяемы	
		KXTYZ	1	до 31.03.2011		
	Вилка опрессованная 52-10-250-60227 ИЕС 53 3x0,75-1,8-1-21 ТУ ВУ 200194876.006-2007		1		Белая	
	Вилка опрессованная 52-10-250-60227 ИЕС 53 3x0.75-1.8-3-22 ТУ ВУ 200194876.006-2007		1		Черная	
	Вертел	3100.01.0.000-01	1		комплект	
	Крючок	3100.01.1.000	1			
	Накладка	300.00.0.146	1		Для посуды малого диаметра	

<p>Переключатель кнопочный</p>  <p>Начало раздела</p>	<p>Кнопка</p>  <p>Начало раздела</p>	<p>Корпус</p>  <p>Начало раздела</p>	<p>Контактные устройства</p>  <p>Начало раздела</p>
<p>Привод вертела</p>  <p>Начало раздела</p>	<p>Вертел</p>  <p>Начало раздела</p>	<p>Крючок</p>  <p>Начало раздела</p>	<p>Вилка опрессованная</p>  <p>Начало раздела</p>
<p>Колодка клеммная</p>  <p>Начало раздела</p>	<p>Таймер механический</p>  <p>Начало раздела</p>		