

УТВЕРЖДАЮ

Зам. главного инженера
по техническому развитию

А. А. Котыло

СП ОАО "Брестгазоаппарат"

**ПЕРЕЧЕНЬ ЗАПАСНЫХ ЧАСТЕЙ
ПЛИТЫ ГАЗОВОЙ БЫТОВОЙ НАСТОЛЬНОЙ
модели 100**

100.00.0.000 ПЗЧ

Перечень запасных частей плиты газовой бытовой настольной модели 100
для сервисного обслуживания даёт возможность правильно
выбирать деталь согласно заводской нумерации

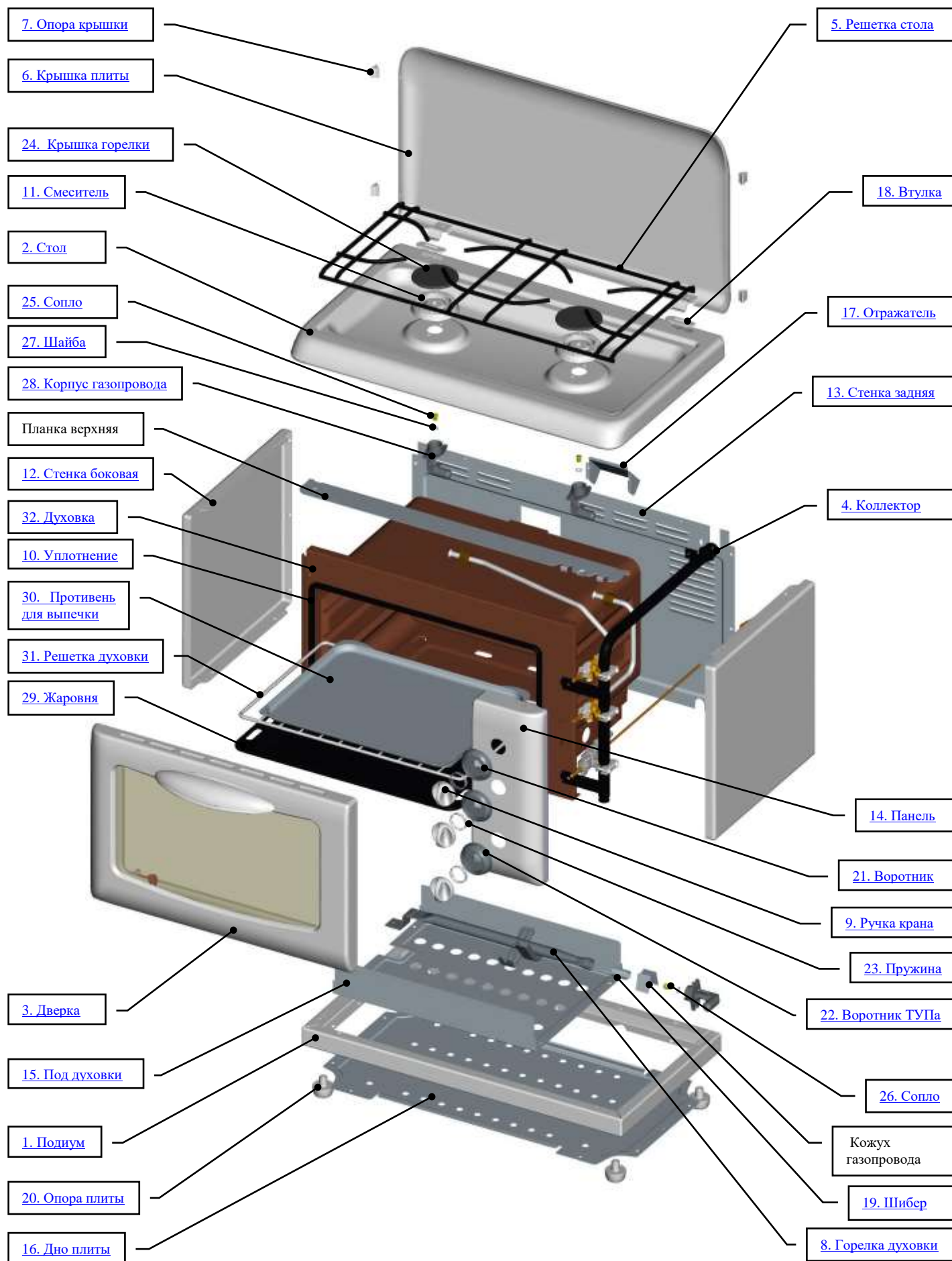
Согласовано
УП "Гефест-техника"
Руководитель ГСО

А.А. Шелюто

Главный конструктор

П. Г. Чирков

Плита газовая бытовая настольная модели 100



Перечень запасных частей плиты газовой бытовой настольной модели 100

№ п/п	Наименование	Обозначение	Количество на модель				Дата применения	Назначение	Изм.
			00						
1.	Подиум	100.03.0.000	1				до 01.03.2013	Цвет белый	
		100.03.0.000-01	1				до 01.03.2013	Цвет коричневый, для модификации К19	
		100.06.0.000	1				с 01.03.2013	Цвет белый	
		100.06.0.000-01	1				с 01.03.2013	Цвет коричневый, для модификации К19	
2.	Стол	100.05.0.000	1					Цвет белый	
		100.05.0.000-01	1					Цвет коричневый, для модификации К19	
3.	Дверка	100.07.0.000	1					Цвет белый	
		100.07.0.000-04	1					Цвет коричневый, для модификации К19	
4.	Коллектор	100.08.0.000-01	1						
5.	Решетка стола	100.18.0.000	1					Цвет черный	
		100.18.0.000-01	1					Цвет коричневый, допустимая замена	
6.	Крышка плиты	100.22.0.000	1					Цвет белый	
		100.22.0.000-01	1					Цвет коричневый, для модификации К19	
7.	Опора крышки	100.22.0.003	4					Цвет белый	
		100.22.0.003-02	4					Цвет белый, допустимая замена	
		100.22.0.003-01	4					Цвет коричневый, для модификации К19	
		100.22.0.003-03	4					Цвет коричневый, для модификации К19, допустимая замена	
8.	Горелка духовки	100.23.0.000	1						
9.	Ручка крана	100.36.0.000	3					Цвет белый	
		100.36.0.000-04	3					Цвет коричневый, для модификации К19	
10.	Уплотнение	100.28.0.000	1						

№ п/п	Наименование	Обозначение	Количество на модель				Дата применения	Назначение	Изм.
			00						
11.	Смеситель	100.00.0.002	2						
12.	Стенка боковая	100.00.0.003	2				Цвет белый		
		100.00.0.003-01	2				Цвет коричневый, для модификации К19		
13.	Стенка задняя	100.00.0.005							
14.	Панель	100.00.0.007-10	1				Цвет белый		
		100.00.0.007-11	1				Цвет коричневый, для модификации К19		
15.	Под духовки	100.00.0.014	1						
16.	Дно плиты	100.00.0.016	1						
17.	Отражатель	100.00.0.018	1						
18.	Втулка	100.00.0.019	2				Цвет белый		
		100.00.0.019-01	2				Цвет коричневый, для модификации К19		
19.	Шибер	300.00.0.143	1						
20.	Опора плиты	700.03.0.000	4				Цвет белый		
		700.03.0.000-01	4				Цвет черный, для модификации К19		
21.	Воротник	1100.00.0.156-03	2				Цвет белый		
		1100.00.0.156-02	2				Цвет коричневый, для модификации К19		
22.	Воротник ТУПа	1100.00.0.166-12	1				Цвет белый		
		1100.00.0.166-13	1				Цвет коричневый, для модификации К19		
23.	Пружина	1100.00.0.173А	3						
24.	Крышка горелки	1100.00.0.175	2						
		SAN1100.00.0.175	2				Допустимая замена		













№ п/п	Наименование	Обозначение	Количество на модель				Дата применения	Назначение	Изм.
			00						
25.	Сопло*	1200.00.0.053-02	2					Сжиженный газ (СПБТ)**, P _н =30мбар, маркировка 75	
		1200.00.0.053-19	2					Природный газ (G20), P _н =20мбар, маркировка 104	
26.	Сопло*	1200.00.0.053-09	1					Сжиженный газ (СПБТ)**, P _н =30мбар, маркировка 58	
		1200.00.0.053-08	1					Природный газ (G20), P _н =20мбар, маркировка 83	
27.	Шайба	1200.00.0.213	3						
28.	Корпус газопровода	1200.00.0.214-01	3						
29.	Жаровня	100.00.0.026	1						
30.	Противень для выпечки	100.00.0.028	1						
31.	Решетка духовки	100.26.0.000	1				до 01.06.2016		
	Решетка духовки	100.29.0.000	1				с 01.06.2016		
32.	Духовка	100.01.0.000	1				до 01.06.2016		
	Духовка	100.12.0.000	1				с 01.06.2016		
33.	Накладка	300.00.0.146	1						
34.	Штуцер	100.40.0.001	1						
35.	Фильтр	1100.21.0.000	1						
36.	Рукав	1100.00.0.300	1					Рукав 1-9-0,63 ГОСТ 9356-75 L=(1500 ⁺¹⁰) мм	
37.	Хомут FALCON 3/4"		2						
	Хомут стальной никелированный 13-19 мм		2					Допустимая замена	













Таблица. Маркировка и обозначение сопел

Тип горелки	Наименование	Номинальное давление газа			
		Природный газ (G20) P _н = 20 мбар (2000 Па)		Сжиженный газ (СПБТ)** P _н = 30 мбар (3000 Па)	
		Маркировка	Обозначение	Маркировка	Обозначение
Горелка полубыстрого действия	Сопло	104	1200.00.0.053-19	75	1200.00.0.053-02
Горелка духовки	Сопло	83	1200.00.0.053-08	58	1200.00.0.053-09

Примечания

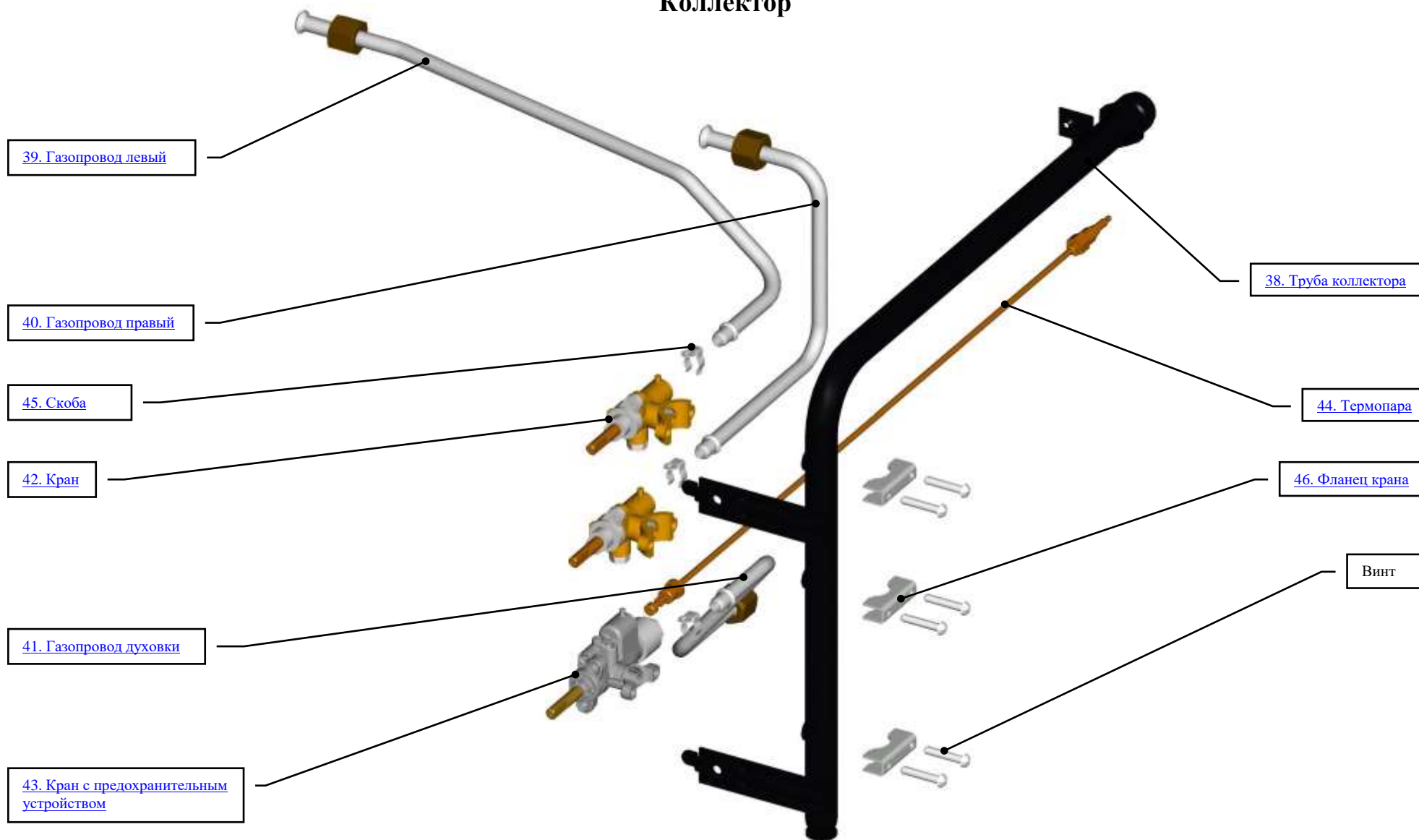
1. Графа "Дата применения " заполняется только для вновь примененных и замененных позиций.
2. Для просмотра рисунка детали удерживайте **Ctrl** и нажмите левую клавишу мыши.
3. [Инструкция по замене.](#)
4. * Замену сопла осуществлять с шайбой 1200.00.0.213.
5. ** СПБТ - сжиженный газ «пропан-бутан» по СТБ 2262-2012, ГОСТ 20448-90 (высшая теплота сгорания H_s - 98,4 МДж/м³ (50,28 кг)).

<p><u>Подиум</u></p>  <p>Начало раздела</p>	<p><u>Стол</u></p>  <p>Начало раздела</p>	<p><u>Решетка стола</u></p>  <p>Начало раздела</p>	<p><u>Крышка плиты</u></p>  <p>Начало раздела</p>
<p><u>Опора крышки</u></p>  <p>Начало раздела</p>	<p><u>Горелка духовки</u></p>  <p>Начало раздела</p>	<p><u>Ручка крана</u></p>  <p>Начало раздела</p>	<p><u>Уплотнение</u></p>  <p>Начало раздела</p>
<p><u>Смеситель</u></p>  <p>Начало раздела</p>	<p><u>Стенка боковая</u></p>  <p>Начало раздела</p>	<p><u>Стенка задняя</u></p>  <p>Начало раздела</p>	<p><u>Панель</u></p>  <p>Начало раздела</p>

<p><u>Под духовки</u></p>  <p><u>Начало раздела</u></p>	<p><u>Дно плиты</u></p>  <p><u>Начало раздела</u></p>	<p><u>Отражатель</u></p>  <p><u>Начало раздела</u></p>	<p><u>Втулка</u></p>  <p><u>Начало раздела</u></p>
<p><u>Шибер</u></p>  <p><u>Начало раздела</u></p>	<p><u>Опора плиты</u></p>  <p><u>Начало раздела</u></p>	<p><u>Воротник</u></p>  <p><u>Начало раздела</u></p>	<p><u>Воротник ГУПа</u></p>  <p><u>Начало раздела</u></p>
<p><u>Пружина</u></p>  <p><u>Начало раздела</u></p>	<p><u>Крышка горелки</u></p>  <p><u>Начало раздела</u></p>	<p><u>Сопло</u></p>  <p><u>Начало раздела</u></p>	<p><u>Шайба</u></p>  <p><u>Начало раздела</u></p>

<p><u>Корпус газопровода</u></p>  <p><u>Начало раздела</u></p>	<p><u>Жаровня</u></p>  <p><u>Начало раздела</u></p>	<p><u>Противень для выпечки</u></p>  <p><u>Начало раздела</u></p>	<p><u>Решетка духовки 100.26.0.000</u></p>  <p><u>Начало раздела</u></p>
<p><u>Решетка духовки 100.29.0.000</u></p>  <p><u>Начало раздела</u></p>	<p><u>Духовка 100.01.0.000</u></p>  <p><u>Начало раздела</u></p>	<p><u>Духовка 100.12.0.000</u></p>  <p><u>Начало раздела</u></p>	<p><u>Накладка</u></p>  <p><u>Начало раздела</u></p>
<p><u>Штуцер</u></p>  <p><u>Начало раздела</u></p>	<p><u>Фильтр</u></p>  <p><u>Начало раздела</u></p>	<p><u>Рукав</u></p>  <p><u>Начало раздела</u></p>	<p><u>Хомут</u></p>  <p><u>Начало раздела</u></p>

Коллектор



Начало раздела

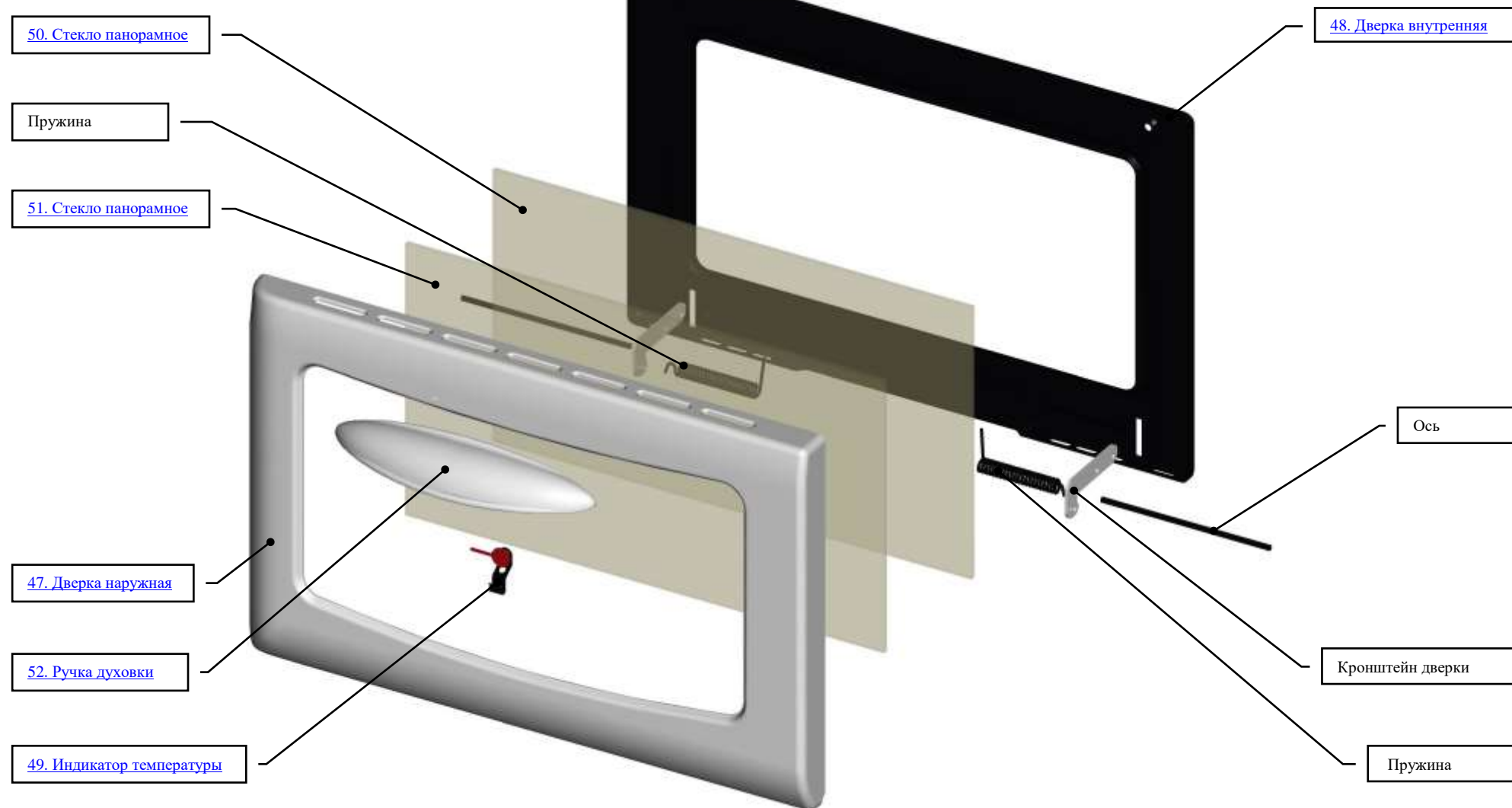
№ п/п	Наименование	Обозначение	Количество на модель				Дата применения	Назначение	Изм.
			00						
38.	Труба коллектора	100.08.1.000	1					Цвет покрытия - белый	
		100.08.1.000-01	1					Цвет покрытия- цвета темных тонов, допустимая замена	
		100.08.1.000-01	1					Цвет покрытия- цвета темных тонов, для модификации К19	
39.	Газопровод левый	100.30.0.000	1						
40.	Газопровод правый	100.32.0.000	1						
41.	Газопровод духовки	100.33.0.000	1						
42.	Кран	1445-39.000-18	2					Сжиженный газ (СПБТ), Pн=30мбар	
		1445-39.000-21	2					Природный газ (G20), Pн=20мбар	
43.	Кран с предохранительным устройством	3300.28.0.000-01	1					Сжиженный газ (СПБТ), Pн=30мбар	
		3300.28.0.000-02	1					Природный газ (G20), Pн=20мбар	
44.	Термопара	1445-30.020-16	1						
		1445-30.020-11	1					Допустимая замена	
		T100/1377-455	1					Допустимая замена	
45.	Скоба	1457-00.026	3						
46.	Фланец крана	3100.00.0.001	3						

Таблица. Маркировка и обозначение винтов малого расхода (ВМР) кранов

Тип горелки	Наименование	Номинальное давление газа			
		Природный газ (G20) P _н = 20 мбар (2000 Па)		Сжиженный газ (СПБТ) P _н = 30 мбар (3000 Па)	
		Маркировка	Обозначение	Маркировка	Обозначение
Горелка полубыстрого действия	Винт (ВМР)	44	1445-27.008-15	33	1445-27.008-01
Горелка духовки	Винт (ВМР)	(29)	3300.27.1.000-01	(29)	3300.27.1.000-01
ВМР крана с безопасностью горелки духовки (указан в скобках) регулируемый, не требует замены.					

<p><u>Труба коллектора</u></p>  <p><u>Начало раздела</u></p>	<p><u>Газопровод левый</u></p>  <p><u>Начало раздела</u></p>	<p><u>Газопровод правый</u></p>  <p><u>Начало раздела</u></p>	<p><u>Газопровод духовки</u></p>  <p><u>Начало раздела</u></p>
<p><u>Кран</u></p>  <p><u>Начало раздела</u></p>	<p><u>Кран с предохранительным устройством</u></p>  <p><u>Начало раздела</u></p>	<p><u>Термопара</u></p>  <p><u>Начало раздела</u></p>	<p><u>Скоба</u></p>  <p><u>Начало раздела</u></p>
<p><u>Фланец крана</u></p>  <p><u>Начало раздела</u></p>			

Дверка



Начало раздела

№ п/п	Наименование	Обозначение	Количество на модель				Дата применения	Назначение	Изм.
			00						
47.	Дверка наружная	100.07.1.000	1					Цвет белый	
		100.07.1.000-01	1					Цвет коричневый, для модификации K19	
48.	Дверка внутренняя	100.07.2.000	1						
49.	Индикатор температуры	100.07.3.000	1						
50.	Стекло панорамное	100.07.0.001	1					Без рисунка	
51.	Стекло панорамное	100.07.0.001-09	1					Цвет рисунка - белый	
		100.07.0.001-11	1					Цвет рисунка - коричневый, для модификации K19	
52.	Ручка духовки	100.07.0.003	1					Цвет белый	
		100.07.0.003-01	1					Цвет коричневый, для модификации K19	



[Начало раздела](#)